



CRABBIN' CRAZY

Regulile jocului (1.5 - 28/07/2021)

1. PREZENTARE

Obiectivul este de a obține o combinație câștigătoare pe o linie câștigătoare distribuită pe role.

Specificațiile jocului:

Tip	Slot-uri
Numărul de role	5
Numărul de rânduri	3
Numărul de linii	25 (nu poate fi modificat)
Numărul de monede pe care le puteți paria	25 (nu poate fi modificat)
Progresiv	Nu
Funcție dublă	Nu
Funcție de învârtire automată	Da
Simboluri Wild	Da
Simboluri Multiplicator	Nu
Simboluri Dispersie	Da
Rundă Bonus	Da (Let's Go Crabbin')
Free spins	Da (Frenzy)
Câștig instant	Nu
RTP	96,00%

Jocul se deconectează dacă nu acționați pentru un anumit număr de minute consecutive (numărul acestora variază în funcție de jurisdicție); funcția de recuperare sesiune va salva progresul jocului, astfel încât data viitoare când jocul este încărcat veți putea continua de unde v-ați oprit.

În cazul unor dificultăți tehnice care rezultă în întreruperea conexiunii cu serverul de joc, jocul pe care l-ați jucat este salvat automat și se va încărca data viitoare când veți realiza conexiunea la serverul de joc. Nu veți putea să vă reconectați la serverul de joc în primele 30 de secunde de la deconectare.

Notă: În caz de erori de funcționare, toate plățile și jocurile sunt anulate; orice miză încă neacceptată va fi anulată, iar orice miză care nu a fost soluționată, va fi restituită.

2. CUM SE JOACĂ

Notă: În cazul în care nu aveți destui bani pentru a juca un joc, miză poate fi setat la o sumă minimă selectabilă prin intermediul unei ferestre de dialog care vă informează cu privire la asta.



Toate liniile câștigătoare plătesc de la stânga la dreapta. Sunt adunate toate câștigurile de pe linii diferite. Doar cea mai mare combinație câștigătoare de pe fiecare linie este plătită. Câștigurile din Free Spins sunt adăugate la câștigul total.

Funcția de învârtire automată nu pornește automat free spins – este necesară intervenția jucătorului. (Disponibil doar în anumite jurisdicții)


Pe bara de informare puteți vedea MIZĂ curent, BALANȚĂ și CÂȘTIGUL curent afișate în credit sau în moneda reală, în funcție de alegerea curentă a utilizatorului (Disponibil doar în anumite jurisdicții). Pentru a comuta între credit și moneda reală, faceți clic pe zona BALANȚĂ (Disponibil doar în anumite jurisdicții).

2.1. Versiunea desktop

Pentru a juca, urmați acești pași:

1. Faceți clic pe  din ecranul principal, după care folosiți butoanele + și - pentru a selecta o valoare a monedei. Faceți clic pe  pentru a salva setările și reveni la ecranul principal.

Notă: MIZĂ total este afișat în credit sau în moneda reală, în funcție de alegerea curentă a utilizatorului (Disponibil doar în anumite jurisdicții). Pentru a comuta între credit și moneda reală, faceți clic pe zona BALANȚĂ (Disponibil doar în anumite jurisdicții).



2. Faceți clic  pentru a pune o miză și a învârti rolele o dată.

Suma totală câștigată va fi afișată în câmpul CÂȘTIG din bara de informare, în credit sau în moneda reală, în funcție de alegerea curentă a utilizatorului (Disponibil doar în anumite jurisdicții). Pentru fiecare combinație câștigătoare, suma câștigată este indicată în tabelul de plăți pentru respectiva combinație câștigătoare.


Pentru a comuta între credit și moneda reală, faceți clic pe zona BALANȚĂ (Disponibil doar în anumite jurisdicții).

2.2. Versiunea pentru mobil

Pentru a juca, urmați acești pași:

1. Atingeți  din ecranul principal, după care folosiți butoanele + și - pentru a selecta o valoare a monedei. Atingeți  pentru a salva setările și reveni la ecranul principal.

Notă: MIZĂ total este afișat în credit sau în moneda reală, în funcție de alegerea curentă a utilizatorului (Disponibil doar în anumite jurisdicții). Pentru a comuta între credit și moneda reală, atingeți zona **BALANȚĂ** (Disponibil doar în anumite jurisdicții).

2. Atingeți  pentru a pune o miză și a învârti rolele o dată.

Suma totală câștigată va fi afișată în câmpul **CÂȘTIG** din bara de informare, în credit sau în moneda reală, în funcție de alegerea curentă a utilizatorului (Disponibil doar în anumite jurisdicții). Pentru fiecare combinație câștigătoare, suma câștigată este indicată în tabelul de plăți pentru respectiva combinație câștigătoare.

Pentru a comuta între credit și moneda reală, atingeți zona **BALANȚĂ** (Disponibil doar în anumite jurisdicții).

3. SIMBOLURI ȘI FUNCȚII SPECIALE

3.1. Wild

Simbolul **Wild** înlocuiește orice simbol, cu excepția simbolurilor **Bonus** și **Crabs**, pentru a forma combinații câștigătoare.

3.2. Simbolul Bonus

Obținerea unui simbol **Bonus** pe rolele 1, 3 și 5 vor declanșa **Free Spins Frenzy**.

3.3. Simbolul Crabs

Aterizarea a 5 sau mai multe simboluri **Crabs** pe role vor declanșa **Let's Go Crabbin' Respins**.

3.4. Free Spins Frenzy

Simbolurile Bonus există numai pe rolele 1, 3 și 5 pe parcursul învârtirilor normale. Aterizarea a toate 3 la vedere va declanșa Free Spins Frenzy.

Notă: Free Spins= Înviertiri gratuite.

3.5. In Sync Reels

În timpul **Free Spins Frenzy** până la 5 role se pot înviertiri sincronizat la orice înviertire.

Notă: Free Spins Frenzy nu pot fi redeclanșate.

3.6. Let's Go Crabbin'

5 sau mai multe simboluri **Crabs** la vedere vor declanșa 3 **Let's Go Crabbin' Respins**. Aceasta le va transforma din Catch Me în Prins.

De fiecare dată când un crab Catch Me aterizează la vedere în timpul Let's Go Crabbin' Respins, numărul de respins va fi resetat la 3.

În timpul funcției este afișat un tabel de plată care afișează recompensa minimă pentru fiecare crab Catch Me.

Câștigurile sunt afișate în Catch Me Posters în valuta/moneda selectată.

Atunci când se încheie **Let's Go Crabbin' Respins**, vor fi colectate toate primele crabs.

Dacă **Fisherman** aterizează în timpul **Respins**, Fisherman le va aduna pentru a crea mai multe spații pentru a prinde mai mulți **Crabs**.

Notă: Catch Me= Prinde-mă.

Notă: Caught= Prins.

Notă: Fisherman= Pescarul.

Notă: Minimum= Minimă.

3.7. Pick a Crabs

La orice înviertire, Fisherman poate declanșa un modificador aleatoriu.








Alegeți 1 din cele 3 **Crabs**, alese din 4 rezultate posibile, pentru a descoperi următoarele:

- **Let's Catch Crabs**– Fisherman va ateriza la vedere și va plăti recompensele pentru 3 sau 4 **Crabs**.
- **Bonus Add**– Simbolurile **Bonus** sunt adăugate pe rolele 1, 3 și 5 pentru o șansă crescută la declanșarea **Free Spins**. Acest modificador nu garantează Free Spins.
- **Stacked Wilds**– Sunt adăugate pe role **Super Stacked Wilds** pentru a garanta 2 sau mai mulți Wilds stivuiți.
- **Win Spin**– Cutii sunt adăugate pe role. Oricare la vedere se va transforma în același simbol care plătește.

4. ALTE BUTOANE DE JOC








4.1. Versiunea desktop

Sunt disponibile următoarele butoane:

	Faceți clic pe acest buton pentru a porni sau opri sunetele jocului.
	<p>Faceți clic pe acest buton pentru a deschide secțiunea PLĂȚI de unde puteți vizualiza mai multe ecrane:</p> <ul style="list-style-type: none"> informații despre plățile pentru combinațiile câștigătoare, în credit sau moneda reală. Pentru a comuta între credit și moneda reală, faceți clic pe zona BALANȚĂ. (Disponibil doar în anumite jurisdicții) informațiile cu privire la orice funcții speciale existente sau simboluri speciale și plățile lor sau premiile specifice; liniile de joc și regulile de bază ale jocului. <p>Pentru a naviga printre diversele ecrane din secțiunea PLĂȚI, faceți clic săgețile stânga și dreapta din partea de jos a ecranului.</p>
REGULI	În ultimul ecran din secțiunea PLĂȚI , faceți clic pe acest buton pentru a vedea regulamentul detaliat de joc într-o nouă fereastră de browser.
	(doar în modul real) Acest buton se găsește în ecranul PLĂȚI , în ecranul setări MIZĂ și în ecranul ÎNVÂRTIRE AUTOMATĂ (disponibil doar în anumite jurisdicții). Faceți clic pe acest pentru a vedea istoricul jocului într-o nouă fereastră a browserului.
	Acest buton se găsește în ecranul PLĂȚI , în ecranul setări MIZĂ și în ecranul ÎNVÂRTIRE AUTOMATĂ (disponibil doar în anumite jurisdicții). Faceți clic pe acesta pentru a închide jocul și pentru a deschide pagina de internet de start, în aceeași fereastră de browser.
	(disponibil când rolele se învârt) Faceți clic pe acest buton pentru a opri rolele mai devreme.
	(disponibil în timpul animațiilor) Faceți clic pe acest buton pentru a sări peste animațiile de la câștig.
	(disponibil doar în anumite jurisdicții) Faceți clic pe acest buton pentru a activa modul Turbo . Modul Turbo accelerează desfășurarea jocului - durata învârtirii este redusă la minim.

4.2. Versiunea pentru mobil

Sunt disponibile următoarele butoane:

	Atingeți acest buton pentru a porni sau opri sunetele jocului.
	<p>Atingeți acest buton pentru a deschide secțiunea PLĂȚI de unde puteți vizualiza mai multe ecrane:</p> <ul style="list-style-type: none"> informații despre plățile pentru combinațiile câștigătoare, în credit sau moneda reală. Pentru a comuta între credit și moneda reală, atingeți zona BALANȚĂ. (Disponibil doar în anumite jurisdicții) informațiile cu privire la orice funcții speciale existente sau simboluri speciale și plățile lor sau premiile specifice; liniile de joc și regulile de bază ale jocului. <p>Pentru a naviga printre diversele ecrane din secțiunea PLĂȚI, atingeți săgețile stânga și dreapta din partea de jos a ecranului.</p>
REGULI	În ultimul ecran din secțiunea PLĂȚI , atingeți acest buton pentru a vedea regulamentul detaliat de joc într-o nouă fereastră de browser.
	(doar în modul real) Acest buton se găsește în ecranul PLĂȚI , în ecranul setări MIZĂ și în ecranul ÎNVÂRTIRE AUTOMATĂ (disponibil doar în anumite jurisdicții). Atingeți-l pe acesta pentru a vedea istoricul jocului într-o nouă fereastră a browserului.
	Acest buton se găsește în ecranul PLĂȚI , în ecranul setări MIZĂ și în ecranul ÎNVÂRTIRE AUTOMATĂ (disponibil doar în anumite jurisdicții). Atingeți-l pe acesta pentru a închide jocul și pentru a deschide pagina de internet de start, în aceeași fereastră de browser.
	(disponibil când rolele se învârt) Atingeți acest buton pentru a opri rolele mai devreme.
	(disponibil în timpul animațiilor) Atingeți acest buton pentru a sări peste animațiile de la câștig.
	(disponibil doar în anumite jurisdicții) Atingeți acest buton pentru a activa modul Turbo . Modul Turbo accelerează desfășurarea jocului - durata învârtirii este redusă la minim.


5. FUNCȚIE DE ÎNVÂRTIRE AUTOMATĂ


Setarea de limitare a pierderilor permite oprirea în mod automat a funcției de învârtire automată, atunci când limita selectată, plus câștigurile cumulative, minus mizele cumulative, este mai mică de 0.

5.1. Versiunea desktop

Faceți clic pe butonul **ÎNVÂRTIRE AUTOMATĂ**  pentru a deschide fereastra setărilor ÎNVÂRTIRE AUTOMATĂ de unde puteți seta următoarele:


- **Numărul de învârtiri automate:** faceți clic pe + sau - pentru a selecta numărul de învârtiri automate care să fie jucate.
- **Limitarea pierderilor:** faceți clic pe + sau - pentru a selecta valoarea pentru limitarea pierderilor;
- **Stop dacă ajung câștigurile la:** faceți clic pe + sau - pentru a selecta valoarea câștigului maxim;
- **Stop dacă se câștigă JACKPOT** (exclusiv pentru jocuri cu Jackpot-uri progresive): pentru a activa această setare, bifați caseta; pentru a o dezactiva, scoateți bifa.

Faceți clic pe butonul **ACTIVARE**  pentru a închide fereastra de setări ÎNVÂRTIRE AUTOMATĂ și pentru a începe funcția de învârtire automată cu miza și setările de învârtire automată curente. Faceți clic pe butonul



ÎNCHIDE  pentru a închide fereastra fără a porni funcție de învârtire automată.

Faceți clic pe butonul **OPREȘTE ÎNVÂRTIREA AUTOMATĂ**  pentru a opri funcția învârtire automată în orice moment.

5.2. Versiunea pentru mobil

Atingeți butonul **ÎNVÂRTIRE AUTOMATĂ**  pentru a deschide fereastra setărilor ÎNVÂRTIRE AUTOMATĂ de unde puteți seta următoarele:

- **Numărul de învârtiri automate:** atingeți + sau - pentru a selecta numărul de învârtiri automate care să fie jucate.
- **Limitarea pierderilor:** atingeți + sau - pentru a selecta valoarea pentru limitarea pierderilor;
- **Stop dacă ajung câștigurile la:** atingeți + sau - pentru a selecta valoarea câștigului maxim;
- **Stop dacă se câștigă JACKPOT** (exclusiv pentru jocuri cu Jackpot-uri progresive): pentru a activa această setare, bifați caseta; pentru a o dezactiva, scoateți bifa.

Atingeți butonul **ACTIVARE**  pentru a închide fereastra de setări ÎNVÂRTIRE și pentru a începe funcția de învârtire automată cu miza și setările de învârtire automată curente. Atingeți butonul **ÎNCHIDE**  pentru a închide fereastra fără a porni funcție de învârtire automată.

Atingeți butonul **OPREȘTE ÎNVÂRTIREA AUTOMATĂ**  pentru a opri funcția învârtire automată în orice moment.