



# BRIDES OF DRACULA HOLD & WIN™

Regulile jocului (2.7 - 19/07/2021)

## 1. PREZENTARE

Obiectivul este de a obține o combinație câștigătoare pe o linie câștigătoare distribuită pe role.

Specificațiile jocului:

<b>Tip</b>	Slot-uri
<b>Numărul de role</b>	5
<b>Numărul de rânduri</b>	3 - în timpul învârtirilor normale Între 3 și 6 - în timpul Brides of Dracula Respins
<b>Numărul de linii</b>	25 (nu poate fi modificat)
<b>Numărul de monede pe care le puteți paria</b>	25 (nu poate fi modificat)
<b>Progresiv</b>	Nu
<b>Funcție dublă</b>	Nu
<b>Funcție de învârtire automată</b>	Da
<b>Simboluri Wild</b>	Da
<b>Simboluri Multiplicator</b>	Da
<b>Simboluri Scatter</b>	Da
<b>Rundă Bonus</b>	Da (Brides of Dracula Respins)
<b>Free spins</b>	Nu
<b>Câștig instant</b>	Nu
<b>RTP</b>	95,50 %

Jocul se deconectează dacă nu acționați pentru un anumit număr de minute consecutive (numărul acestora variază în funcție de jurisdicție); funcția de recuperare sesiune va salva progresul jocului, astfel încât data viitoare când jocul este încărcat veți putea continua de unde v-ați oprit.

În cazul unor dificultăți tehnice care rezultă în întreruperea conexiunii cu serverul de joc, jocul pe care l-ați jucat este salvat automat și se va încărca data viitoare când veți realiza conexiunea la serverul de joc. Nu veți putea să vă reconectați la serverul de joc în primele 30 de secunde de la deconectare.

**Notă:** În caz de erori de funcționare, toate plățile și jocurile sunt anulate; orice miză încă neacceptată va fi anulată, iar orice miză care nu a fost soluționată, va fi restituită.

## 2. CUM SE JOACĂ



**Notă:** În cazul în care nu aveți destui bani pentru a juca un joc, miză poate fi setat la o sumă minimă selectabilă prin intermediul unei ferestre de dialog care vă informează cu privire la asta.

Toate liniile câștigătoare plătesc de la stânga la dreapta. Sunt adunate toate câștigurile de pe linii diferite. Doar cea mai mare combinație câștigătoare de pe fiecare linie este plătită.


Pe bara de informare puteți vedea MIZĂ curent, BALANȚĂ și CÂȘTIGUL curent afișate în credit sau în moneda reală, în funcție de alegerea curentă a utilizatorului (Disponibil doar în anumite jurisdicții). Pentru a comuta între credit și moneda reală, faceți clic pe zona BALANȚĂ (Disponibil doar în anumite jurisdicții).

### 2.1. Versiunea desktop

Pentru a juca, urmați acești pași:

1. Faceți clic pe  din ecranul principal, după care folosiți butoanele + și - pentru a selecta o valoare a monedei. Faceți clic pe  pentru a salva setările și reveni la ecranul principal.

**Notă:** MIZĂ total este afișat în credit sau în moneda reală, în funcție de alegerea curentă a utilizatorului (Disponibil doar în anumite jurisdicții). Pentru a comuta între credit și moneda reală, faceți clic pe zona BALANȚĂ (Disponibil doar în anumite jurisdicții).



2. Faceți clic  pentru a pune o miză și a învârti rolele o dată.

Suma totală câștigată va fi afișată în câmpul CÂȘTIG din bara de informare, în credit sau în moneda reală, în funcție de alegerea curentă a utilizatorului (Disponibil doar în anumite jurisdicții). Pentru fiecare combinație câștigătoare, suma câștigată este indicată în tabelul de plăți pentru respectiva combinație câștigătoare.


Pentru a comuta între credit și moneda reală, faceți clic pe zona BALANȚĂ (Disponibil doar în anumite jurisdicții).

### 2.2. Versiunea pentru mobil

Pentru a juca, urmați acești pași:

1. Atingeți  din ecranul principal, după care folosiți butoanele + și - pentru a selecta o valoare a monedei. Atingeți  pentru a salva setările și reveni la ecranul principal.

**Notă:** MIZĂ total este afișat în credit sau în moneda reală, în funcție de alegerea curentă a utilizatorului (Disponibil doar în anumite jurisdicții). Pentru a comuta între credit și moneda reală, atingeți zona BALANȚĂ (Disponibil doar în anumite jurisdicții).

2. Atingeți  pentru a pune o miză și a învârti rolele o dată.

Suma totală câștigată va fi afișată în câmpul CÂȘTIG din bara de informare, în credit sau în moneda reală, în funcție de alegerea curentă a utilizatorului (Disponibil doar în anumite jurisdicții). Pentru fiecare combinație câștigătoare, suma câștigată este indicată în tabelul de plăți pentru respectiva combinație câștigătoare.

Pentru a comuta între credit și moneda reală, atingeți zona BALANȚĂ (Disponibil doar în anumite jurisdicții).

## 3. SIMBOLURI ȘI FUNCȚII SPECIALE

### 3.1. Wild

Simbolul **Wild** înlocuiește orice simbol, cu excepția **Scatter**, pentru a forma combinații câștigătoare.

### 3.2. Simboluri Scatter

Aterizarea a 5 sau mai multe simboluri **Scatter** pe role vor declanșa **Brides of Dracula Respins**.

### 3.3. Brides of Dracula Respins

Aterizarea a 5 sau mai multe simboluri **Scatter** pe role vor declanșa **Brides of Dracula Respins**.

3 **Brides of Dracula Respins** vor fi acordate și orice **Scatter** care aterizează în timpul **Brides of Dracula Respins** vor rămâne pe poziție și vor reseta reînvolvările.

Funcția **Brides of Dracula Respins** se încheie după ce toate reînvolvările au fost folosite sau toate pozițiile disponibile sunt umplute cu **Scatter**.

**Notă:** Valorile afișate pe **Scatter** sunt afișate în valuta/moneda selectată.

### 3.4. Reel Boosters

În timpul **Brides of Dracula Respins** pot să aterizeze pe role mai multe **Bijuterii** .

Colectarea a 3 **Bijuterii** de același tip va declanșa un booster.

#### **Reels Boosted**

Colectarea a 3 **Bijuterii albastre** va debloca un rând suplimentar. Numărul maxim de rânduri pe care îl puteți debloca este 3.

#### **Values Boosted**

Colectarea a 3 **Bijuterii verzi** va crește toate valorile aterizate la următoarea valoare posibilă (adică 0,25 > 0,50 > 0,75 etc.)

Boosterele în bani pot fi colectate de maxim 3 ori la o rundă de reînviertiri. După ce se atinge această valoare, nu vor mai fi acordate alte Boostere în bani.

#### **Spins+ Boosted**

Colectarea a 3 **Bijuterii roșii** va acorda o Reînviertire suplimentară pentru runda rămasă și la fiecare resetare a contorului acesta va avea o valoare îmbunătățită a înviertirii.

#### **Multiplier Boosted**

Colectarea a 3 **Bijuterii violet** va crește nivelul multiplicatorului. Primele 3 **Bijuterii violet** vor acorda multiplicatorul 2x , următoarele 3 vor acorda multiplicatorul 5x și ultimele 3 vor acorda multiplicatorul 10x. Nu mai puteți câștiga alte **Bijuterii violet** după ce câștigați multiplicatorul 10x.

Valorile posibile în timpul Reînviertirilor sunt următoarele înmulțite cu valoarea pariului: x1, x2, x3, x4, x5, x10, x15, x20, x25, x50, x100, x250, x500, x750 și x1000 .

Dacă orice **Scatter** aterizează sau este îmbunătățit la valoarea maximă (x1000 valoarea pariului total) nu va exista nicio creștere.

Orice multiplicator câștigat în timpul Reînviertirilor va fi aplicat la valoarea câștigului final de la finalul rundeii.

## 3.5. Pick a letter

La orice înviertire poate fi declanșat modificatorul.








Alegeți 1 din cele 3 scrisori, alese din 3 rezultate posibile, pentru a descoperi următoarele:

- **Win Spin**— Simbolurile Mister sunt adăugate pe role pentru a garanta un câștig. Acestea se vor transforma în același simbol aleatoriu (mai puțin Scatter).
- **Bonus Add** – Simbolurile **Scatter** sunt adăugate pe toate rolele pentru o șansă crescută la declanșarea **Brides of Dracula Respins**. **Bonus Add** nu garantează Reînviertiri.
- **Wild Desire**— Vor fi create pe role simboluri **Wild stivuite**. Sunt posibile 2-5 simboluri Wild stivuite.

## 4. ALTE BUTOANE DE JOC


## 4.1. Versiunea desktop







Sunt disponibile următoarele butoane:

	Faceți clic pe acest buton pentru a porni sau opri sunetele jocului.
	<p>Faceți clic pe acest buton pentru a deschide secțiunea <b>PLĂȚI</b> de unde puteți vizualiza mai multe ecrane:</p> <ul style="list-style-type: none"> <li>informații despre plățile pentru combinațiile câștigătoare, în credit sau moneda reală. Pentru a comuta între credit și moneda reală, faceți clic pe zona <b>BALANȚĂ</b>. (Disponibil doar în anumite jurisdicții)</li> <li>informațiile cu privire la orice funcții speciale existente sau simboluri speciale și plățile lor sau premiile specifice;</li> <li>liniile de joc și regulile de bază ale jocului.</li> </ul> <p>Pentru a naviga printre diversele ecrane din secțiunea <b>PLĂȚI</b>, faceți clic săgețile stânga și dreapta din partea de jos a ecranului.</p>
<b>REGULI</b>	În ultimul ecran din secțiunea <b>PLĂȚI</b> , faceți clic pe acest buton pentru a vedea regulamentul detaliat de joc într-o nouă fereastră de browser.
	(doar în modul real) Acest buton se găsește în ecranul <b>PLĂȚI</b> , în ecranul setări <b>MIZĂ</b> și în ecranul <b>ÎNVĂRTIRE AUTOMATĂ</b> (disponibil doar în anumite jurisdicții). Faceți clic pe acest pentru a vedea istoricul jocului într-o nouă fereastră a browserului.
	Acest buton se găsește în ecranul <b>PLĂȚI</b> , în ecranul setări <b>MIZĂ</b> și în ecranul <b>ÎNVĂRTIRE AUTOMATĂ</b> (disponibil doar în anumite jurisdicții). Faceți clic pe acesta pentru a închide jocul și pentru a deschide pagina de internet de start, în aceeași fereastră de browser.
	(disponibil când rolele se învârt) Faceți clic pe acest buton pentru a opri rolele mai devreme.
	(disponibil în timpul animațiilor) Faceți clic pe acest buton pentru a sări peste animațiile de la câștig.
	(disponibil doar în anumite jurisdicții) Faceți clic pe acest buton pentru a activa modul <b>Turbo</b> . Modul <b>Turbo</b> accelerează desfășurarea jocului - durata învârtirii este redusă la minim.

## 4.2. Versiunea pentru mobil

Sunt disponibile următoarele butoane:

	Atingeți acest buton pentru a porni sau opri sunetele jocului.
---	--

	<p>Atingeți acest buton pentru a deschide secțiunea <b>PLĂȚI</b> de unde puteți vizualiza mai multe ecrane:</p> <ul style="list-style-type: none"> <li>informații despre plățile pentru combinațiile câștigătoare, în credit sau moneda reală. Pentru a comuta între credit și moneda reală, atingeți zona <b>BALANȚĂ</b>. (Disponibil doar în anumite jurisdicții)</li> <li>informațiile cu privire la orice funcții speciale existente sau simboluri speciale și plățile lor sau premiile specifice;</li> <li>liniile de joc și regulile de bază ale jocului.</li> </ul> <p>Pentru a naviga printre diversele ecrane din secțiunea <b>PLĂȚI</b>, atingeți săgețile stânga și dreapta din partea de jos a ecranului.</p>
<b>REGULI</b>	<p>În ultimul ecran din secțiunea <b>PLĂȚI</b>, atingeți acest buton pentru a vedea regulamentul detaliat de joc într-o nouă fereastră de browser.</p>
	<p>(doar în modul real) Acest buton se găsește în ecranul <b>PLĂȚI</b>, în ecranul setări <b>MIZĂ</b> și în ecranul <b>ÎNVÂRTIRE AUTOMATĂ</b> (disponibil doar în anumite jurisdicții). Atingeți-l pe acesta pentru a vedea istoricul jocului într-o nouă fereastră a browserului.</p>
	<p>Acest buton se găsește în ecranul <b>PLĂȚI</b>, în ecranul setări <b>MIZĂ</b> și în ecranul <b>ÎNVÂRTIRE AUTOMATĂ</b> (disponibil doar în anumite jurisdicții). Atingeți-l pe acesta pentru a închide jocul și pentru a deschide pagina de internet de start, în aceeași fereastră de browser.</p>
	<p>(disponibil când rolele se învârt) Atingeți acest buton pentru a opri rolele mai devreme.</p>
	<p>(disponibil în timpul animațiilor) Atingeți acest buton pentru a sări peste animațiile de la câștig.</p>
	<p>(disponibil doar în anumite jurisdicții) Atingeți acest buton pentru a activa modul <b>Turbo</b>. Modul <b>Turbo</b> accelerează desfășurarea jocului - durata învârtirii este redusă la minim.</p>

## 5. FUNCȚIE DE ÎNVÂRTIRE AUTOMATĂ



Setarea de limitare a pierderilor permite oprirea în mod automat a funcției de învârtire automată, atunci când limita selectată, plus câștigurile cumulative, minus mizele cumulative, este mai mică de 0.

### 5.1. Versiunea desktop

Faceți clic pe butonul **ÎNVÂRTIRE AUTOMATĂ**  pentru a deschide fereastra setărilor **ÎNVÂRTIRE AUTOMATĂ** de unde puteți seta următoarele:


- Numărul de învârtiri automate:** faceți clic pe + sau - pentru a selecta numărul de învârtiri automate care să fie jucate.

- **Limitarea pierderilor:** faceți clic pe + sau - pentru a selecta valoarea pentru limitarea pierderilor;
- **Stop dacă ajung câștigurile la:** faceți clic pe + sau - pentru a selecta valoarea câștigului maxim;
- **Stop dacă se câștigă JACKPOT** (exclusiv pentru jocuri cu Jackpot-uri progresive): pentru a activa această setare, bifați caseta; pentru a o dezactiva, scoateți bifa.



Faceți clic pe butonul **ACTIVARE**  pentru a închide fereastra de setări ÎNVÂRTIRE AUTOMATĂ și pentru a începe funcția de învârtire automată cu miza și setările de învârtire automată curente. Faceți clic pe butonul **ÎNCHIDE**  pentru a închide fereastra fără a porni funcție de învârtire automată.

Faceți clic pe butonul **OPREȘTE ÎNVÂRTIREA AUTOMATĂ**  pentru a opri funcția învârtire automată în orice moment.

## 5.2. Versiunea pentru mobil

Atingeți butonul **ÎNVÂRTIRE AUTOMATĂ**  pentru a deschide fereastra setărilor ÎNVÂRTIRE AUTOMATĂ de unde puteți seta următoarele:

- **Numărul de învârtiri automate:** atingeți + sau - pentru a selecta numărul de învârtiri automate care să fie jucate.
- **Limitarea pierderilor:** atingeți + sau - pentru a selecta valoarea pentru limitarea pierderilor;
- **Stop dacă ajung câștigurile la:** atingeți + sau - pentru a selecta valoarea câștigului maxim;
- **Stop dacă se câștigă JACKPOT** (exclusiv pentru jocuri cu Jackpot-uri progresive): pentru a activa această setare, bifați caseta; pentru a o dezactiva, scoateți bifa.

Atingeți butonul **ACTIVARE**  pentru a închide fereastra de setări ÎNVÂRTIRE și pentru a începe funcția de învârtire automată cu miza și setările de învârtire automată curente. Atingeți butonul **ÎNCHIDE**  pentru a închide fereastra fără a porni funcție de învârtire automată.

Atingeți butonul **OPREȘTE ÎNVÂRTIREA AUTOMATĂ**  pentru a opri funcția învârtire automată în orice moment.

