



WILD HAMMER MEGAWAYS

Regulile jocului (2.1 - 09/07/2021)

1. PREZENTARE

Obiectivul este de a obține o combinație câștigătoare pe o direcție câștigătoare distribuită pe role.

Specificațiile jocului:

| | |
|--|---|
| Tip | Slot-uri |
| Numărul de role | 6 + trackerul superior (4 simboluri) |
| Numărul de rânduri | De la 2 la 7 (pe Rolele 1 și 6) De la 3 la 7 (pe Rolele 2, 3, 4 și 5 - include trackerul superior) |
| Numărul de direcții | Până la 117.649 de Megaways |
| Numărul de monede pe care le puteți paria | 20 (nu poate fi modificat) |
| Progresiv | Nu |
| Funcție dublă | Nu |
| Funcție de învârtire automată | Da |
| Simboluri Wild | Da |
| Simboluri Multiplicator | Nu |
| Simboluri Distribuție | Da |
| Rundă Bonus | Da (Free spins) |
| Free spins | Da |
| Câștig instant | Nu |
| RTP | Joc standard: 95.78% |

Jocul se deconectează dacă nu acționați pentru un anumit număr de minute consecutive (numărul acestora variază în funcție de jurisdicție); funcția de recuperare sesiune va salva progresul jocului, astfel încât data viitoare când jocul este încărcat veți putea continua de unde v-ați oprit.

În cazul unor dificultăți tehnice care rezultă în întreruperea conexiunii cu serverul de joc, jocul pe care l-ați jucat este salvat automat și se va încărca data viitoare când veți realiza conexiunea la serverul de joc. Nu veți putea să vă reconectați la serverul de joc în primele 30 de secunde de la deconectare.

Notă: În caz de erori de funcționare, toate plățile și jocurile sunt anulate; orice miză încă neacceptată va fi anulată, iar orice miză care nu a fost soluționată, va fi restituită.

2. CUM SE JOACĂ

Notă: În cazul în care nu aveți destui bani pentru a juca un joc, miză poate fi setat la o sumă minimă selectabilă prin intermediul unei ferestre de dialog care vă informează cu privire la asta.



Toate direcțiile câștigătoare plătesc de la stânga la dreapta. Sunt adunate toate câștigurile de pe direcții diferite. Doar cea mai mare combinație câștigătoare de pe fiecare direcție este plătită. Câștigurile din Free Spins sunt adăugate la câștigul total.

Funcția de învârtire automată nu pornește automat free spins – este necesară intervenția jucătorului.


Pe bara de informare puteți vedea MIZĂ curent, BALANȚĂ și CÂȘTIGUL curent afișate în credit sau în moneda reală, în funcție de alegerea curentă a utilizatorului (Disponibil doar în anumite jurisdicții). Pentru a comuta între credit și moneda reală, faceți clic pe zona BALANȚĂ (Disponibil doar în anumite jurisdicții).

2.1. Versiunea desktop

Pentru a juca, urmați acești pași:

1. Faceți clic pe  din ecranul principal, după care folosiți butoanele + și - pentru a selecta o valoare a monedei. Faceți clic pe  pentru a salva setările și reveni la ecranul principal.

Notă: MIZA totală este afișată în credit sau în moneda reală, în funcție de alegerea curentă a utilizatorului (Disponibil doar în anumite jurisdicții). Pentru a comuta între credit și moneda reală, faceți clic pe zona BALANȚĂ (Disponibil doar în anumite jurisdicții).



2. Faceți clic pe  pentru a pune o miză și a învârti rolele o dată.

Suma totală câștigată va fi afișată în câmpul CÂȘTIG din bara de informare, în credit sau în moneda reală, în funcție de alegerea curentă a utilizatorului (Disponibil doar în anumite jurisdicții). Pentru fiecare combinație câștigătoare, suma câștigată este indicată în tabelul de plăți pentru respectiva combinație câștigătoare.


Pentru a comuta între credit și moneda reală, faceți clic pe zona BALANȚĂ (Disponibil doar în anumite jurisdicții).

2.2. Versiunea pentru mobil

Pentru a juca, urmați acești pași:

1. Atingeți  din ecranul principal, după care folosiți butoanele + și - pentru a selecta o valoare a monedei. Atingeți  pentru a salva setările și reveni la ecranul principal.

Notă: MIZA totală este afișată în credit sau în moneda reală, în funcție de alegerea curentă a utilizatorului (Disponibil doar în anumite jurisdicții). Pentru a comuta între credit și moneda reală, atingeți zona BALANȚĂ (Disponibil doar în anumite jurisdicții).

2. Atingeți  pentru a pune o miză și a învârti rolele o dată.

Suma totală câștigată va fi afișată în câmpul CÂȘTIG din bara de informare, în credit sau în moneda reală, în funcție de alegerea curentă a utilizatorului (Disponibil doar în anumite jurisdicții). Pentru fiecare combinație câștigătoare, suma câștigată este indicată în tabelul de plăți pentru respectiva combinație câștigătoare.

Pentru a comuta între credit și moneda reală, atingeți zona BALANȚĂ (Disponibil doar în anumite jurisdicții).

3. SIMBOLURI ȘI FUNCȚII SPECIALE

3.1. Megaways

Notă: Megaways under license from Big Time Gaming: Megaways sub licență de la Big Time Gaming.

Fiecare învârtire poate avea până la 117.649 de direcții de câștig. Câștigurile sunt acordate pentru simbolurile de la stânga spre dreapta, începând cu rola 1, indiferent de dimensiune.

3.2. Câștiguri în cascadă

Simbolurile se învârt pe poziție pentru a forma un număr de Megaways. Orice câștig la vedere va porni o Cascadă.

Simbolurile în combinații câștigătoare vor exploda și simboluri noi vor cădea pe poziții. Cascadele vor continua până când nu se mai formează câștiguri noi.

Notă: În timpul câștigurilor în cascadă, numărul de direcții este fixat la același număr ca la învârtirea câștigătoare inițială.

Simbolurile Bonus nu pot fi sparte și vor rămâne pe ecran până când nu se mai formează alte câștiguri.

3.3. Wild

Simbolul **Wild** poate înlocui orice simbol, cu excepția simbolurilor **Wild Hammer Bonus**, pentru a forma combinații câștigătoare.

Notă: Dacă nu sunt afișate plățile specifice pentru Wild în tabelul de plată, o combinație formată exclusiv cu Wild va plăti exact ca simbolul cu cea mai mare plată, dacă respectiva combinație este combinația cu cel mai mare câștig de pe o linie.

3.4. Simbolul Wild Hammer Bonus

4 x simboluri **Bonus** vor declanșa **Free Spins**.

3.5. Wild Hammer Match

Simbolurile obișnuite identice pe rola superioară se vor face **Wild** și după aceea va schimba toate instanțele de același tip de simbol de pe rolele corespunzătoare aflat dedesubt în simboluri **Wild**.

Notă: Doar simbolurile obișnuite pot declanșa **Wild Hammer Match** - simbolurile **Wild** nu vor conta.

3.6. Free Spins

Atunci când aterizează 4 sau mai multe simboluri **Bonus** se va declanșa runda **Wild Hammer Free Spins**.

La începutul **Free Spins** puteți alege între:

- **10 Free Spins** cu multiplicator de start x1
- **8 Free Spins** cu multiplicator de start x3
- **5 Free Spins** cu multiplicator de start x5
- **Mystery Choice** - care poate acorda 5, 8 sau 10 **Free Spins** cu un **Multiplicator** x1, x3 sau x5.

În timpul **Free Spins** orice simbol **Bonus** care aterizează pe rolele principale va adăuga o **Free Spin** în plus.

3.7. Multiplicator nelimitat

În timpul **Free Spins** este activ un multiplicator nelimitat al câștigului.

După fiecare câștig în cascadă de la **Free Spins**, multiplicatorul va crește cu x1.

Noul multiplicator se va aplica la următorul câștig de la **Free Spins**, indiferent dacă vine în timpul aceleiași serii de cascade sau la o **Free Spin** ulterioară.

3.8. Limitarea câștigului

Câștigul maxim total la un singur joc este limitat la 1.000.000 de monezi.

Nu se acordă eventualele câștiguri afișate și jucate în fundal după aplicarea limitării câștigului la un singur joc.

Câștigurile după limitarea câștigului vor fi afișate cu 0 în Istoricul jocului.





Dacă limitarea câștigului este atinsă în timpul **Free Spins**, funcția se va încheia indiferent de numărul de învârtiri rămase.




<

4. Alte butoane de joc

4.1. Versiunea desktop








Sunt disponibile următoarele butoane:

| | |
|---|---|
|  | Faceți clic pe acest buton pentru a porni sau opri sunetele jocului. |
|  | <p>Faceți clic pe acest buton pentru a deschide secțiunea PLĂȚI de unde puteți vizualiza mai multe ecrane:</p> <ul style="list-style-type: none"> informații despre plățile pentru combinațiile câștigătoare, în credit sau moneda reală. Pentru a comuta între credit și moneda reală, faceți clic pe zona BALANȚĂ. (Disponibil doar în anumite jurisdicții) informațiile cu privire la orice funcții speciale existente sau simboluri speciale și plățile lor sau premiile specifice; regulile principale ale jocului. <p>Pentru a naviga printre diversele ecrane din secțiunea PLĂȚI, faceți clic săgețile stânga și dreapta din partea de jos a ecranului.</p> |
| REGULI | În ultimul ecran din secțiunea PLĂȚI , faceți clic pe acest buton pentru a vedea regulamentul detaliat de joc într-o nouă fereastră de browser. |
|  | (doar în modul real) Acest buton se găsește în ecranul PLĂȚI , în ecranul setări MIZĂ și în ecranul ÎNVÂRTIRE AUTOMATĂ (disponibil doar în anumite jurisdicții). Faceți clic pe acest pentru a vedea istoricul jocului într-o nouă fereastră a browserului. |
|  | Acest buton se găsește în ecranul PLĂȚI , în ecranul setări MIZĂ și în ecranul ÎNVÂRTIRE AUTOMATĂ (disponibil doar în anumite jurisdicții). Faceți clic pe acesta pentru a închide jocul și pentru a deschide pagina de internet de start, în aceeași fereastră de browser. |
| | |

| | |
|---|--|
|  | (disponibil când rolele se învârt) Faceți clic pe acest buton pentru a opri rolele mai devreme. |
|  | (disponibil în timpul animațiilor) Faceți clic pe acest buton pentru a sări peste animațiile de la câștig. |
|  | (disponibil doar în anumite jurisdicții) Faceți clic pe acest buton pentru a activa modul Turbo . Modul Turbo accelerează desfășurarea jocului - durata învârtirii este redusă la minim. |

4.2. Versiunea pentru mobil

Sunt disponibile următoarele butoane:

| | |
|---|--|
|  | Atingeți acest buton pentru a porni sau opri sunetele jocului. |
|  | <p>Atingeți acest buton pentru a deschide secțiunea PLĂȚI de unde puteți vizualiza mai multe ecrane:</p> <ul style="list-style-type: none"> informații despre plățile pentru combinațiile câștigătoare, în credit sau moneda reală. Pentru a comuta între credit și moneda reală, atingeți zona BALANȚĂ. (Disponibil doar în anumite jurisdicții) informațiile cu privire la orice funcții speciale existente sau simboluri speciale și plățile lor sau premiile specifice; regulile principale ale jocului. <p>Pentru a naviga printre diversele ecrane din secțiunea PLĂȚI, atingeți săgețile stânga și dreapta din partea de jos a ecranului.</p> |
| REGULI | În ultimul ecran din secțiunea PLĂȚI , atingeți acest buton pentru a vedea regulamentul detaliat de joc într-o nouă fereastră de browser. |
|  | (doar în modul real) Acest buton se găsește în ecranul PLĂȚI , în ecranul setări MIZĂ și în ecranul ÎNVÂRTIRE AUTOMATĂ (disponibil doar în anumite jurisdicții). Atingeți-l pe acesta pentru a vedea istoricul jocului într-o nouă fereastră a browserului. |
|  | Acest buton se găsește în ecranul PLĂȚI , în ecranul setări MIZĂ și în ecranul ÎNVÂRTIRE AUTOMATĂ (disponibil doar în anumite jurisdicții). Atingeți-l pe acesta pentru a închide jocul și pentru a deschide pagina de internet de start, în aceeași fereastră de browser. |
|  | (disponibil când rolele se învârt) Atingeți acest buton pentru a opri rolele mai devreme. |
|  | (disponibil în timpul animațiilor) Atingeți acest buton pentru a sări peste animațiile de la câștig. |
|  | (disponibil doar în anumite jurisdicții) Atingeți acest buton pentru a activa modul Turbo . Modul Turbo accelerează desfășurarea jocului - durata învârtirii este redusă la minim. |


5. FUNCȚIE DE ÎNVÂRTIRE AUTOMATĂ

Setarea de limitare a pierderilor permite oprirea în mod automat a funcției de învârtire automată, atunci când limita selectată, plus câștigurile cumulative, minus mizele cumulative, este mai mică de 0.

5.1. Versiunea desktop

Faceți clic pe butonul **ÎNVÂRTIRE AUTOMATĂ**  pentru a deschide fereastra setărilor ÎNVÂRTIRE AUTOMATĂ de unde puteți seta următoarele:


- **Numărul de învârtiri automate:** faceți clic pe + sau - pentru a selecta numărul de învârtiri automate care să fie jucate.
- **Limitarea pierderilor:** faceți clic pe + sau - pentru a selecta valoarea pentru limitarea pierderilor;
- **Stop dacă ajung câștigurile la:** faceți clic pe + sau - pentru a selecta valoarea câștigului maxim;
- **Stop dacă se câștigă JACKPOT** (exclusiv pentru jocuri cu Jackpot-uri progresive): pentru a activa această setare, bifați caseta; pentru a o dezactiva, scoateți bifa.

Faceți clic pe butonul **ACTIVARE**  pentru a închide fereastra de setări ÎNVÂRTIRE AUTOMATĂ și pentru a începe funcția de învârtire automată cu miza și setările de învârtire automată curente. Faceți clic pe butonul



ÎNCHIDE  pentru a închide fereastra fără a porni funcție de învârtire automată.

Faceți clic pe butonul **OPREȘTE ÎNVÂRTIREA AUTOMATĂ**  pentru a opri funcția învârtire automată în orice moment.

5.2. Versiunea pentru mobil

Atingeți butonul **ÎNVÂRTIRE AUTOMATĂ**  pentru a deschide fereastra setărilor ÎNVÂRTIRE AUTOMATĂ de unde puteți seta următoarele:

- **Numărul de învârtiri automate:** atingeți + sau - pentru a selecta numărul de învârtiri automate care să fie jucate.
- **Limitarea pierderilor:** atingeți + sau - pentru a selecta valoarea pentru limitarea pierderilor;
- **Stop dacă ajung câștigurile la:** atingeți + sau - pentru a selecta valoarea câștigului maxim;
- **Stop dacă se câștigă JACKPOT** (exclusiv pentru jocuri cu Jackpot-uri progresive): pentru a activa această setare, bifați caseta; pentru a o dezactiva, scoateți bifa.

Atingeți butonul **ACTIVARE**  pentru a închide fereastra de setări ÎNVÂRTIRE și pentru a începe funcția de învârtire automată cu miza și setările de învârtire automată curente. Atingeți butonul **ÎNCHIDE**  pentru a închide fereastra fără a porni funcție de învârtire automată.

Atingeți butonul **OPREȘTE ÎNVÂRTIREA AUTOMATĂ**  pentru a opri funcția învârtire automată în orice moment.