

# ULTIMATE SUPER REELS

Regulile jocului (1.8 - 08.08.2017)

## 1. PREZENTARE

Obiectivul este de a obține o combinație câștigătoare pe o linie câștigătoare distribuită pe role.

Specificațiile jocului:

<b>Tip</b>	Slot-uri
<b>Numărul de role</b>	3+2 (două role suplimentare)
<b>Numărul de rânduri</b>	3
<b>Numărul de linii</b>	5 (nu poate fi modificat)
<b>Numărul de fise pe care le puteți paria pe linie</b>	15 (nu poate fi modificat)
<b>Progresiv</b>	Da
<b>Funcție dublă</b>	Nu
<b>Funcția învârtire automată</b>	Da
<b>Simboluri Înlocuitor</b>	Nu
<b>Simboluri Multiplicator</b>	Da (2X, 5X, 10X)
<b>Simboluri Dispersie</b>	Nu
<b>Rundăbonus</b>	Nu
<b>Învârtiri gratuite</b>	Da (Simbol reînvârtire)
<b>Câștig instant</b>	50, 150, 750, 1000 de fise
<b>RTP</b>	95,24%
<b>Jackpot</b>	Progresiv

Jocul se deconectează dacă nu acționați pentru un anumit număr de minute consecutive (numărul acestora variază în funcție de jurisdicție); funcția de recuperare sesiune va salva progresul jocului, astfel încât data viitoare când jocul este încărcat veți putea continua de unde v-ați oprit.

În cazul unor dificultăți tehnice rezultate din întreruperea conexiunii cu serverul de joc, jocul pe care l-ați jucat este salvat automat și se va încărca data viitoare când veți realiza conexiunea la serverul de joc. Nu veți putea să vă reconectați la serverul de joc în primele 30 de secunde de la deconectare.

**Notă:** În caz de erori de funcționare, toate plățile și jocurile sunt anulate; orice pariu încă neacceptat va fi anulat, iar orice pariu care nu a fost soluționat, va fi restituit.

## 2. CUM SE JOACĂ


**Notă:** În cazul în care nu aveți destui bani pentru a vă juca un joc, pariul poate fi setat la o sumă minimă selectabilă prin intermediul unei ferestre de dialog, care vă informează cu privire la asta.


Toate liniile câștigătoare plătesc de la stânga la dreapta. Sunt adunate toate câștigurile de pe linii diferite. Doar cea mai mare combinație câștigătoare de pe fiecare linie este plătită. Câștigurile învârtirilor gratuite sunt adăugate la câștigul total.

**Notă:** Pe bara de informare localizată sub ecranul jocului principal puteți vedea Pariul curent, Soldul și Câștigul curent, în moneda dvs., și Creditul curent în fise.

### 2.1. Versiunea desktop

Pentru a juca, urmați acești pași:



1. Faceți clic pe butonul **Selectare valoare fisă**  și selectați din listă o valoare a fisei.  
**Notă:** Pariul total, în fise, este afișat în caseta **PARIUL TOTAL**.


2. Faceți clic  pentru a pune un pariu și a învârti rolele o dată.  
Suma totală câștigată, în fise, conform tabelului de plăți este afișată în caseta **CÂȘTIGURI**. Pentru fiecare combinație câștigătoare, suma câștigată este suma afișată în tabelul de plăți pentru respectiva combinație câștigătoare de pe primele trei role și câștigul de la rola Câștig instant (dacă există), înmulțită cu eventualul multiplicator care apare în poziția corect pe a cincea rolă.

Suma totală câștigată, în moneda dvs., este indicată în bara de informații (Câștig) și este suma totală pe care ați câștigat-o în fise, multiplicată cu valoarea fisei.

### 2.2. Versiunea pentru mobil

Pentru a juca, urmați acești pași:

1. Atingeți  pentru a afișa panoul de selectare a valorii fisei, apoi trageți în sus sau în jos pentru a alege o valoare a fisei. Atingeți  pentru a reveni la ecranul principal.  
**Notă:** Pariul total, în moneda dvs. este indicat pe bara de informare (Pariu).

2. Apăsați pe butonul **Învârtire**  pentru a învârti rolele o dată. Suma totală câștigată, în fise, conform tabelului de plăți este afișată în fereastra pop-up **Câștig**. Pentru fiecare combinație câștigătoare, suma câștigată este suma afișată în tabelul de plăți pentru respectiva combinație câștigătoare de pe primele trei role și câștigul de la rola Câștig instant (dacă există), înmulțită cu eventualul multiplicator care apare în poziția corect pe a cincea rolă.

Suma totală câștigată, în moneda dvs., este indicată în bara de informații (Câștig) și este suma totală pe care ați câștigat-o în fise, multiplicată cu valoarea fisei.

## 3. SIMBOLURI ȘI FUNCȚII SPECIALE

### 3.1. Simbolul reînvârtire

Simbolul **Reînvârtire** poate să apară doar pe Rola Multiplicator - în mijlocul celei de-a cincea role din extrema dreaptă.

Atunci când jucați 15 fise pe linie, dacă simbolul **Reînvârtire** apare pe o linie câștigătoare activă, pe rola a cincea (extrema dreaptă), sunt acordate între trei și șapte jocuri gratuite.

În timpul jocurilor gratuite, dacă simbolul **Reînvârtire** apare pe poziția din mijloc a celei de-a cincea role pe o linie câștigătoare activă, atunci sunt acordate între trei și șapte jocuri gratuite.

Aceste jocuri gratuite suplimentare sunt adunate la contorul cu învârtiri gratuite curente și sunt jucate fără întreruperi până la terminarea tuturor învârtirilor gratuite. Nu există limită la numărul de învârtiri gratuite care pot fi câștigate în timpul învârtirilor gratuite.

**Notă:** În timpul învârtirilor gratuite, valoarea pariului rămâne identică cu cea de la învârtirea care a acordat învârtirile gratuite. Valoarea fisei nu poate fi schimbată în timpul învârtirilor gratuite.

### 3.2. Câștigurile de la Rola de câștig instant

Atunci când jucați 10 sau mai multe fise pe linie, Rola de câștig instant este activată.

Câștigul suplimentar de la Rola de câștig instant va fi acordat atunci când pariați 10 sau mai multe fise și doar dacă apare un simbol câștig instant pe o linie de plată câștigătoare pe a patra rolă.

Câștigurile suplimentare care se pot acorda sunt 50, 150, 750, 1000 de fise.

**Notă:** Dacă simbolul **Câștig instant** apare pe mai mult de o singură linie câștigătoare, câștigurile suplimentare de tip **Câștig instant** sunt acordate o singură dată.

### 3.3. Rola multiplicator

Atunci când jucați 15 fise pe linie, Rola multiplicator (a cincea rolă din dreapta) este activată.

Atunci când jucați 15 fise pe linie, dacă simbolul Reînvârtire apare pe o linie câștigătoare activă, pe rola a cincea (extrema dreaptă), sunt acordate între trei și șapte jocuri gratuite.

Dacă apare X2, X5 sau X10 pe poziția din mijloc a rolei a cincea, câștigurile normale de la respectiva învârtire (dacă există) vor fi înmulțite cu numărul afișat de simbolul multiplicator; valoarea Câștigului instant va fi și aceasta înmulțită (dacă există).

### 3.4. Jackpot progresiv

RTP afișat în secțiunea Presentare include și RTP-ul de la Jackpot-ul progresiv.

**Notă:** Nu puteți câștiga Jackpot-ul progresiv în timpul învârtirilor gratuite.

Doar combinația de 3 simboluri Role super noi, Câștig instant cu 1000 pe rola a patra și Multiplicator „10X” pe rola a cincea pe o linie câștigătoare asigură calificarea pentru câștigarea Jackpot-ului progresiv.

Dacă este câștigat la o învârtire Jackpot-ul progresiv, atunci valoarea Jackpot-ului progresiv și orice alt tip de pariuri plătesc conform cu Tabelul de plăți; câștigul pe linia de plată normală pentru combinația de simboluri Role super noi nu va fi achitată.

La fiecare pariu, valoarea jackpot-ului progresiv de bază (premiul progresiv) crește cu 0,5% din valoarea respectivului pariu.

**Notă:** Valoarea progresivă de bază (premiul progresiv) este o valoare exprimată în Euro și este asociată cu o valoare a fisei de 10 Euro (care s-ar putea să nu fie disponibilă pentru dvs. să o selectați în joc): 500.000,00 valoare de pornire + toate creșterile de 0,5% de la toate pariurile.

Contoarele de Jackpot progresiv afișează valoarea jackpot-ului progresiv pentru valoarea selectată a fisei în respectivul moment. Valoarea afișată a jackpot-ului este proporțională cu valoarea selectată a fisei și este o parte din premiul progresiv, calculată în funcție de valoarea selectată a fisei în respectivul moment.

**Notă:** Progresivul maxim disponibil este achitat atunci când jucați cu valoarea maximă disponibilă a fisei.

Exemple de valori de start pentru Jackpot (în moneda dvs.):

Valoarea fisei <b>0,01</b>	
Valoare de start pentru Jackpot	500

Valoarea fisei <b>0,02</b>	
Valoare de start pentru Jackpot	1000

Valoarea Jackpot-ului este actualizată la fiecare 3 secunde. În funcție de furnizorii de servicii internet ai clienților, precum și de hardware-ul lor, întârzierile de la server la client vor varia de la un jucător la altul și de la un mesaj la altul.

Între două actualizări succesive ale contorului Jackpot progresiv, se poate ca doi sau mai mulți jucători să câștige jackpot-ul imediat unul după altul. În acest caz, primul jucător care câștigă Jackpot-ul primește valoarea completă a Jackpot-ului progresiv, în timp ce câștigătorul ulterior primește Jackpot-ul progresiv minim garantat, precum și 0,5% din pariurile plasate între cele două câștigări consecutive ale Jackpot-ului.


## 4. FUNCȚIA ÎNVÂRTIRE AUTOMATĂ



Setarea de limitare a pierderilor permite oprirea funcției de învârtire automată în mod automat, atunci când limita selectată plus câștigurile cumulative minus pariurile cumulative este mai mică de 0.

**Notă:** Funcția de învârtire automată nu declanșează în mod automat jocurile gratuite - intervenția jucătorului este necesară.

### 4.1. Versiunea desktop

Apăsați pe butonul **ÎNVÂRTIRE AUTOMATĂ**  pentru a deschide fereastra setărilor ÎNVÂRTIRE AUTOMATĂ de unde puteți seta următoarele:


- **Numărul de învârtiri automate:**
  - faceți clic pe valoarea curentă de la **Numărul de învârtiri automate**, utilizați tastatura numerică afișată pe ecran pentru a introduce o valoare (atingeți X pentru a șterge și reîncepeți) apoi confirmați selecția; faceți clic pe  pentru a închide tastatura numerică de pe ecran fără a confirma
  - deplasați slider-ul pentru această setare la stânga sau la dreapta pentru a seta o valoare mai mică sau mai mare


- **Oprește dacă un câștig are valoarea** - pentru a activa această setare, deplasați comutatorul adiacent Pornire/Oprire pe **Pornit** (deplasați pe **Oprit** pentru a dezactiva), iar atunci puteți:
  - faceți clic pe + pentru a selecta o valoare mai mare sau pe – pentru a selecta o valoare mai mică
  - faceți clic pe valoarea actuală, utilizați tastatura numerică afișată pe ecran pentru a introduce o valoare (apăsați pe X pentru a șterge și reîncepe) apoi confirmați selecția; faceți clic pe  pentru a închide tastatura numerică de pe ecran fără a confirma
- **Oprește dacă se câștigă JACKPOT-ul** - (numai pentru jocurile cu Jackpot-uri progresive) - pentru a activa setarea aceasta, deplasați comutatorul Pornire/Oprire adiacent pe **Pornit**; deplasați pe **Oprit** pentru a o dezactiva
- **Limitarea pierderilor:**
  - faceți clic pe + pentru a selecta o valoare mai mare sau pe – pentru a selecta o valoare mai mică
  - apăsați pe valoarea limită de pierdere actuală, utilizați tastatura numerică afișată pe ecran pentru a introduce o valoare (apăsați pe X pentru a șterge și reîncepeți) apoi confirmați selecția; faceți clic pe  pentru a închide tastatura numerică de pe ecran fără a confirma



Faceți clic pe **ACTIVARE** pentru a închide fereastra de setări AUTO SPIN și pentru a începe funcția auto-spin cu miza selectată actual și setările auto spin. Faceți clic pe **ABANDONARE** pentru a închide fereastra de setări AUTO SPIN fără a începe funcția auto spin.

Faceți clic pe butonul **ÎNVÂRTIRE AUTOMATĂ**  pentru a opri funcția învârtire automată în orice moment.


## 4.2. Versiunea pentru mobil

Atingeți butonul **Învârtire automată**  pentru a deschide fereastra setărilor ÎNVÂRTIRE AUTOMATĂ de unde puteți seta următoarele:

- **Numărul de învârtiri automate de jucat:**
  - atingeți valoarea curentă **Numărul de învârtiri automate**, utilizați tastatura numerică afișată pe ecran pentru a introduce o valoare (apăsați pe X pentru a șterge și reîncepeți) apoi confirmați selecția; faceți clic pe  pentru a închide tastatura numerică de pe ecran fără a confirma
  - deplasați slider-ul pentru această setare la stânga sau la dreapta pentru a seta o valoare mai mică sau mai mare

- **Oprește dacă un câștig are valoarea** - pentru a activa această setare, deplasați comutatorul adiacent Pornire/Oprire pe **Pornit** (deplasați pe **Oprit** pentru a dezactiva), iar atunci puteți:
  - atingeți + pentru a selecta o valoare mai mare sau – pentru a selecta o valoare mai mică
  - apăsați pe valoarea actuală, utilizați tastatura numerică afișată pe ecran pentru a introduce o valoare (apăsați pe X pentru a șterge și reîncepeți) apoi confirmați selecția; apăsați pe  pentru a închide tastatura numerică de pe ecran fără a confirma
- **Oprește dacă se câștigă JACKPOT-ul** - (numai pentru jocurile cu Jackpot-uri progresive) - pentru a activa setarea aceasta, deplasați comutatorul Pornire/Oprire adiacent pe **Pornit**; deplasați pe **Oprit** pentru a o dezactiva
- **Limitarea pierderilor:**
  - atingeți + pentru a selecta o valoare mai mare sau – pentru a selecta o valoare mai mică
  - atingeți valoarea curentă de limitare a pierderilor, utilizați tastatura numerică afișată pe ecran pentru a introduce o valoare (apăsați pe X pentru a șterge și reîncepeți) apoi confirmați selecția; apăsați pe  pentru a închide tastatura numerică de pe ecran fără a confirma

Atingeți **ACTIVARE** pentru a închide fereastra de setări ÎNVÂRTIRE AUTOMATĂ și pentru a începe funcția



de învârtire automată cu pariul și setările de învârtire automată curente. Atingeți  pentru a închide fereastra de setări ÎNVÂRTIRE AUTOMATĂ fără a porni funcția învârtire automată.



Pentru a opri **Învârtirea automată** în orice moment, din fereastra principală de joc atingeți .

## 5. ALTE BUTOANE DE JOC

### 5.1. Versiunea desktop




Sunt disponibile următoarele butoane:

	<p>Faceți clic pentru a deschide tabelul de plăți unde puteți vedea:</p> <ul style="list-style-type: none"> <li>• informațiile cu privire la plăți pentru combinațiile câștigătoare, în fise</li> <li>• informațiile cu privire la orice funcții speciale existente sau simboluri speciale și plățile lor sau premiile specifice</li> <li>• liniile de joc și regulile de bază ale jocului</li> </ul>
	<p>(disponibil numai când rolele se învârt) Faceți clic pe acest buton pentru a opri rolele mai</p>







	repede.
	(disponibil în timpul animațiilor) Faceți clic pe acest buton pentru a sări peste animațiile de la câștig.
<b>PANOUL SETĂRI</b>	În colțul superior dreapta al ecranului de joc principal, faceți clic pe butonul <b>setări</b> (simbol listă) pentru a deschide panoul Setări, de unde puteți activa/dezactiva sunetul jocului, puteți activa/dezactiva funcția turbo, puteți vedea istoricul de joc sau regulile detaliate ale jocului.  <b>Notă:</b> Pentru a închide panoul Setări, puteți face clic oriunde pe ecranul principal al jocului sau puteți face clic pe  .
<b>ECRAN COMPLET</b>	În panoul Setări, faceți clic pe acest buton pentru a trece în modul de ecran complet; pentru a ieși din modul de ecran complet, faceți clic din nou pe acest buton sau apăsați ESC pe tastatură.
<b>SUNET</b>	Pentru a opri sunetul la joc, din panoul Setări, deplasați comutatorul Pornit/Oprit de lângă SUNET pe <b>OPRIT</b> (deplasați pe <b>PORNIT</b> pentru a activa sunetele).
<b>ISTORIC</b>	(numai în modul real) Din panoul Setări, faceți clic pe acest buton pentru a vedea istoricul de joc.
<b>TURBO</b>	În panoul Setări, deplasați comutatorul Pornit/Oprit de lângă TURBO pe <b>PORNIT</b> pentru a activa funcția turbo, care accelerează jocul (timpul de învârtire este redus la minim); deplasați-l pe <b>OPRIT</b> pentru a dezactiva această funcție.
<b>REGULI</b>	În panoul Setări, faceți clic pe acest buton pentru a vedea regulamentul detaliat de joc într-o nouă fereastră de browser.

## 5.2. Versiunea pentru mobil

Sunt disponibile următoarele butoane:

	Din ecranul principal, atingeți butonul <b>Setări</b> pentru a deschide panoul Setări unde puteți vedea opțiunile disponibile.
	Din panoul Setări, atingeți butonul <b>Info</b> pentru a deschide tabelul de plăți unde puteți vedea: <ul style="list-style-type: none"> <li>informațiile cu privire la plăți pentru combinațiile câștigătoare, în fise</li> <li>informațiile cu privire la orice funcții speciale existente sau simboluri speciale și plățile lor sau premiile specifice</li> <li>liniile de joc, regulile de bază ale jocului</li> </ul>
	În panoul Setări, atingeți butonul <b>Turbo</b> pentru a activa funcția turbo, care accelerează jocul



	(timpul de învârtire este redus la minim).
	În panoul Setări, atingeți butonul <b>Sunet</b> pentru a porni sau opri sunetul jocului.
	În panoul Setări, atingeți butonul <b>Ceas</b> pentru a vedea istoricul de joc.
	În panoul Setări, atingeți butonul <b>Reguli</b> pentru a vedea regulamentul detaliat de joc într-o nouă fereastră de browser.
	În ecranul principal, atingeți butonul <b>Acasă</b> pentru a închide jocul și pentru a deschide pagina de internet de start, în aceeași fereastră de browser.
	În panoul Setări, în fereastra SETĂRI sau în tabelul de plăți atingeți acest buton pentru a reveni pe ecranul principal.
	(disponibil în timpul animațiilor) Atingeți acest buton pentru a sări peste animațiile de la câștig.