

1. Prezentare generală

În European Roulette, încercați să prezică slot numărul, unde bila se va opri. Versiunea European Roulette de Ruleta are un singur zero și oferă mai multe șanse de a câștiga decât Ruleta americană care are două zerouri.

2. Specificații generale

Tipul de ruletă European Roulette

Pariul minim pentru 0,1-10 masă: 0,1 Euro

Stive de jetoane: 0,1, 0,2, 0,5, 1, 5, 10

RTP: 97,30%

Notă: Jocul va deconecta dacă nu se iau măsuri timp de 45 de minute consecutive.

2.1. Deconectarea în timpul jocului

☐☐☐☐ Dacă valoarea pariului este luată din soldul, iar jocul se deconectează: Odată ce conexiunea este restabilită, numărul câștigător este afișat în panoul Istoric, precum și orice câștiguri se adaugă la soldul.

☐☐☐☐ Dacă valoarea pariului nu este luată din soldul, iar jocul se deconectează: Odată ce conexiunea este restabilită, nu sunt acordate câștigurile deoarece pariul nu a fost finalizată.


Notă: În caz de defecțiune toate plățile și jocul sunt anulate; orice pariu care nu a fost încă acceptate vor fi anulate, orice pariu care a fost fără rezultat stabilit va fi restituit

2.2. Limitele de pariere

Tip pariu	0,1-10 masă - Pariuri maxime
Straight Up	10
Split	20
Split 0	20

Stradă	30
Trio	30
Colț	40
Colț 0	40
Linie de șase	60
Coloană, Duzină	125
Roșu / negru, Par/ Impar, Mic/ Mare	250
Vecinii lui Zero	170
Vecinii (0-36)	50
Treimi	120
Orfanii	90

3. Cerințe minime

 4.0+ Android

 iOS 4.0 +

 Windows Phone compatibil (pot face obiectul unor probleme grafice minore)

4. Tipuri de pariu

Pariuri pe interior

- **Straight Up - 1 număr - plătește 35: 1**

Puteți paria pe orice număr, inclusiv 0, prin plasarea jetoane direct pe un număr.

- **Split - 2 numere - plătește 17:1**

Puteți paria pe două numere folosind același pariu prin plasarea unui jeton pe linia care separă cele două numere.

- **Split 0-2 numere - plătește 17: 1**

Puteți paria pe combinații, cum ar fi 0 + 1, 0 + 2 și 0 + 3, prin plasarea unui jeton pe linia care separă 0 de restul numerelor.

- **Stradă - 3 numere - plătește 11:1**

Puteți paria pe trei numere folosind același pariu prin plasarea jetoane la limita exterioară de sus a mesei de ruletă - peste numerele 3, 6, 9, 12, 15, 18, 21, 24, 27, 30, 33 și 36 de la masa ruletei.

- **Trio - 3 numere - plătește 11:1**

Un pariu pe punctul de intersecție dintre 0, 1 și 2, sau 0, 2 și 3.

- **Colț - 4 numere - plătește 8:1**

Puteți plasa un pariu pe patru numere, la un moment dat, prin plasarea jetoane pe colțuri în care cele patru numere se întâlnesc. Ex: punctul central unde numerele ruleta 4, 5, 7 și 8 se întâlnesc.

- **Colț 0 - 0, 1, 2 și 3 - plătește 8: 1**

Puteți paria pe 0 + 1 + 2 + 3 prin plasarea jetoane în punctul exterior unde numerele 0 și 3 se întâlnesc.

- **Linie de șase - 6 numere - plătește 5: 1**

Puteți plasa un pariu Linie de șase (adică șase numere diferite pe două rânduri adiacente de trei numere fiecare - străzi denumite), prin plasarea jetoane pe linia exterioară de sus a frontierei chiar în cazul în care linia împărțirea celor două străzi se taie.

Pariuri pe exterior

- **Coloană - 12 numere - plătește 2:1**

La partea de jos a fiecărei dintre cele trei coloane cu numere, există o casetă cu eticheta "2:1". Puteți paria pe oricare dintre cele trei coloane prin plasarea jetoane pe casetele cu eticheta "2:1". Ați câștigat în cazul în care numărul de ruleta extras este pe coloana pe care a pus un pariu. Câștigurile sunt plătite în conformitate cu un raport de 2: 1; 0 este un număr necâștigător.

- **Duzină - 12 numere - plătește 2:1**

Puteți paria pe un grup de douăsprezece numere prin plasarea jetoane pe una din cele trei casete marcate "1st 12", "2nd 12", sau "3rd 12". Dacă unul dintre dumneavoastră 12 numere este numărul care mingea Ruleta sa oprit, vă sunt plătite în conformitate cu un raport de 2: 1; 0 este un număr necâștigător.

- **Roșu - 18 numere - plătește 1:1**

Un pariu în caseta marcat cu un diamant roșu. 0 nu este inclus.

- **Negru - 18 numere - plătește 1:1**

Un pariu în caseta marcat cu un diamant negru. 0 nu este inclus.

- **Par - 18 numere - plătește 1: 1**

Un pariu în caseta marcata cu "PAR". 0 nu este inclus.

- **Impar - 18 numere - plătește 1: 1**

Un pariu în caseta marcată cu "IMPAR". 0 nu este inclus.

- **Mic - 18 numere - plătește 1:1**

Un pariu în caseta marcată cu "Mic". 0 nu este inclus.

- **Mare - 18 numere - plătește 1:1**

Un pariu în caseta marcată cu "Mare". 0 nu este inclus.

Pariu pe grup

Apăsați butonul **Mai mult**  și apoi apăsați **Masă**  pentru a accesa pariuri, cum ar fi vecinii, Treimi, Orfani.

Vecinii

- **Vecinii lui Zero** - plătește **11: 1** pentru 0/2/3, **8: 1** pentru 25/26/28/29 și **17: 1** pentru 4/7, 12/15, 18/21, 19/22, 32/35

Pentru a plasa acest tip de pariu, apăsați butonul **Masă** și apoi apăsați butonul (Zero vecinilor) "vecinii". Pentru pariu Vecinii un zero, a 7-jetoane acoperire 0 plus alte 16 numere: 0/2/3 + 25/26/28/29 + 4/7 + 12/15 + 18/21 + 19/22 + 32/35, fiecare cu 1 jeton.

- **Vecini (0-36)** - plătește **35: 1**

Pentru a plasa acest tip de pariu, atingeți robinet butonul **Masă** și apoi apăsați numărul dorit din secțiunea Vecinii de pariuri speciale. Atunci când apăsați un număr în secțiunea vecini, un jeton vor fi plasate pe fiecare dintre numerele.

Treimi - plătește **17: 1** pentru 5/8, 10/11, 13/16, 23/24, 27/30, 33/36

Pentru a plasa acest tip de pariu apăsați butonul **Masă** și apoi apăsați butonul "Treimi". Pentru un pariu Treimi, 6-jetoane acoperi numerele de la treizeci și trei la douăzeci și șapte: 5/8 + 10/11 + 13/16 + 23/24 + 27/30 + 33/36, fiecare cu un singur jeton.

Orfanii - plătește **35: 1** pentru 1 și **17: 1** pentru 6/9, 14/17, 17/20, 31/34

Pentru a plasa acest tip de pariu, apăsați butonul **Masă** și apoi apăsați butonul "Orfanii". Pentru un pariu orfani, 5-jetoane acoperi numărul 1 cu un singur jeton și numerele 6/9 + 14/17 + 17/20 + 31/34, fiecare cu un singur jeton.

5. Prezentare



Notă: În cazul în care nu se poate vedea întregul masa de ruleta pe ecranul dispozitivului, glisați în sus (sau în jos) pentru a derula în sus sau în jos a ecranului de joc.







Roata European Roulette este marcată cu numere de la 1 la 36 și de culoare alternativ - roșu și negru - și un verde "0".


Notă: Limitele de masă afișate pe masa de ruleta (min: 0,1 și MAX: 10, în euro) sunt legate de pariul Straight Up.


Ecranul de joc are următoarele secțiuni:


 pe partea **superioară**:


 butonul **Setări**  - Atingeți pentru a deschide meniul de setări, unde puteți:


- atingeți butonul **Home**  pentru a închide jocul și deschideți site-ul acasă, în aceeași fereastră de browser
- atingeți butonul **reguli** în joc  pentru a vedea regulile rapid în joc
- apăsați butonul **Casier**  pentru a merge la pagina casierie
- apăsați butonul **Mut**  pentru a dezactiva toate în joc sunete; apăsați butonul din nou, pentru a permite toate sunetele din joc
- apăsați butonul **Statistica**  pentru a vedea o istorie a ultimelor numere în care bilele ruleta a oprit și a altor statistici de joc, și deschideți istoric joacă într-o nouă pagină de browser
- apăsați butonul **Share**  pentru a partaja link-ul de joc într-o rețea socială


Notă: Apăsați butonul **Setări**  din nou pentru a închide meniul de setare.

 soldul curent și afișează actuale Pariuri; în caz de victorie, pariurile afișă schimbări în Câștiga afișează și prezintă câștigurile curente





 istoric de diverse rezultatele jocurilor



 în **mijlocul** ecranului: masă min și limitele max și masa de ruleta



 pe partea **de jos**, de la stânga la dreapta:


 stiva de jetoane - pentru a selecta un alt stivă, atingeți teancul jetoane afișat în prezent


 apăsați butonul **Mai mult**  pentru a vedea acțiunile disponibile:

- **Anulare**  - activă numai după ce un pariu a fost plasat pe masa; atingeți pentru a șterge toate pariurile plasate pe masa
- **Refacere**  - atingeți pentru a elimina ultimul jeton plasat pe masa
- **Masă**  - atingeți pentru a vizualiza (și locul) Pariurile pe grup
- **Dublu**  - atingeți pentru a dubla toate pariu curent (e) amplasată pe masa de

 apăsați butonul **Auto**  (Numai activă după un pariu a fost plasat) pentru a porni funcția învârtire automată de joc

 apăsați butonul **Repetare**  pentru a plasa pariul anterior pe masă (această acțiune nu învârte ruleta)

 apăsați butonul **ÎNVÂRTIRE**  a învârți ruleta (activ numai după ce un pariu a fost plasat pe masa)

După ce apăsați butonul **Masă** , Puteți vizualiza pariurile pe grup disponibile, cum ar fi vecinii, treimi, orfani.


Notă: În cazul în care nu se poate vedea întregul tabel pariuri grup pe ecranul dispozitivului, glisați în sus (sau în jos) pentru a derula în sus sau în jos a ecranului de joc.

6. Regulile de joc și setări

6.1. Setări pentru jocuri


Valoarea jeton implicit selectat este 0,1.


Plasarea pariurilor în conflict nu este posibilă. Pariurile conflict sunt:

 pariuri pe ambele roșu și negru pentru o singură învârtire

 pariuri pe ambele Par și Impar pentru o singură învârtire

 pariuri pe atât de Mic și Mare pentru o singură învârtire

 pariuri pe toate cele trei domenii Coloană pentru o singură învârtire (pariuri pe două din cele trei zone Coloană este permis)

 pariuri pe toate cele trei domenii Duzină pentru o singură învârtire (pariuri pe două din cele trei zone Duzină este permis)

6.2. Cum se joacă

Pasul 1

Selectați stiva jetoane pe care doriți să utilizați. După ce ați selectat o valoare jeton, acesta rămâne selectat până când vă decideți să-l schimbați apăsând stiva curent selectat. Acest lucru înseamnă că puteți juca pe aceeași valoare pariu fără a reveni la stivele de jetoane.



Notă: Nu puteți plasa mai mult decât numărul permis de jetoane pe oricare din numerele sau secțiuni.

Pasul 2

După ce ați alege o stivă, pe masa de ruleta, atingeți zona (e) în cazul în care doriți să puneți un pariu - fiecare atingere pune un jeton pe zona.


Notă: Puteți plasa, de asemenea, un pariu prin glisarea un jeton de stivă selectat pe zona pe care doriți să plasați pariul.

Pentru a elimina un pariu, apăsați butonul **Mai mult**  pentru a vedea acțiunile disponibile și apoi apăsați **Refacere**  pentru a elimina ultimul jeton plasat pe masă.

Pentru a elimina toate pariurile, apăsați butonul **Mai mult**  pentru a vedea acțiunile disponibile și apoi apăsați **Anulare** .

Notă: Pariurile nu pot fi eliminate după ce ruleta a început învârtirea.

Pasul 3

Atingeți butonul **ÎNVÂRTIRE**  pentru a învârti roata ruletei după pariurile sunt plasate - această acțiune afișează roata ruletei învârtindu-se pe ecran. După ce mingea se află în mișcare, nu se poate plasa alte pariuri până când se oprește.




Pasul 4


În cazul în care ruleta se oprește din învârtire numărul de pe care bila s-a oprit, precum și câștigurile (dacă există) sunt afișate mai sus roata ruletei (pentru o perioadă limitată de timp).

Puteți vizualiza apoi ultimul număr (e) pe care bila s-a oprit pe ecran ultimul rezultat sau în secțiunea statisticilor.

Puteți vizualiza orice sumă ai câștigat pe bara de informații, pe ecran Câștig. Suma veți câștiga se adaugă la soldul.


După ce mingea s-a oprit, puteți:

 Apăsați butonul **Repetare**  pentru a plasa pariul anterior și apoi apăsați butonul **ÎNVÂRTIRE**  pentru a începe o nouă rotire.


 Începe un joc nou de la **Pasul 1**.

Notă: Dacă încercați introducerea unui JETON pe un număr sau o secțiune după ce a atins valoarea maximă pariu sau dacă nu ai destui bani, veți fi notificat și niciun jeton suplimentar nu sunt plasate.

7. Redare Automata

Pe partea **de jos** a ecranului, apăsați butonul **Auto**  (Activă numai după ce un pariu a fost plasat) pentru a porni funcția învârtire automată de joc.

Apăsați butonul **STOP AUTO**  pentru a opri caracteristica Redare automată în orice moment.

Notă: Puteți opri învârtire automată de a începe o altă învârtire apăsând butonul **STOP AUTO**  înainte bara REDARE AUTOMATĂ ACTIVĂ se umple.

8. Plăți

Tip pariu standard	Plată
Straight Up	35: 1
Split	17: 1
Split 0	17: 1
Stradă	11: 1
Trio	11: 1
Colț	8: 1
Colț 0	8: 1
Linie de șase	5: 1
Coloană, Duzină	2: 1
Roșu / Negru, Par/ Impar, Mic/ Mare	1: 1