

# Regulile jocului French Roulette Touch

- French Roulette Touch este un joc clasic de ruletă care conține mize pe interior și mize pe exterior.
- Roata ruletei are 37 de sloturi numerotate de la 0 la 36. Obiectivul jocului este să ghiciți în care slot va ajunge bila după ce roata se învârtiște.
- Mizele minime și maxime pentru joc sunt afișate în secțiunea **MIN/MAX** a mesei.
- Câștigurile se acordă în funcție de tabelul de câștiguri.
- Miza maximă pentru fiecare zonă de mizare este afișată în casierie.

## Modul de joc

Selectați o valoare a jetonului, plasați mizele, învârtiți roate și așteptați să vedeți dacă ați ghicit corect numărul câștigător.

- **Selectarea valorii unui jeton.** Pentru a selecta valoarea dorită a jetonului, atingeți un jeton din zona tastaturii. Doar 1 valoare a jetonului este activă pe ecran la un moment dat. În stânga și dreapta jetonului activ pot să apară părți din alte jetoane. Pentru a miza cu acestea, derulați în stânga și dreapta jetoanelor pentru a vedea celelalte valori ale jetoanelor.
- **Plasarea a uneia sau mai multor mize.** Există două moduri de a plasa o miză.
  - Selectați o valoare a jetonului și atingeți o zonă de mizare pentru a o selecta. Miza respectivă va fi plasată.
  - Trageți și eliberați un jeton pe o zonă de mizare. Zona de mizare va fi selectată și miza corespunzătoare va fi plasată.
- Cu repetarea clicului adăugați alte jetoane cu același valoare.
- După depunerea unei mize, pentru vizionarea mizei totale dați clic și țineți degetul pe zona de miză de pe masă.
- Dacă încercați să plasați o miză care depășește limita unei mese sau a zonei de mizare, o să apară un mesaj și va fi plasată miza maximă permisă.
- După selectarea zonei de mizare, zona de mizare devine evidențiată. Zona de mizare evidențiată este dezactivată în două secunde.
- **Învârtirea roții.** După ce ați terminat de mizat, atingeți butonul rotire pentru a începe o rundă de joc. Bila este astfel lansată pe roata ruletei. Valoarea mizei este scăzută din contul dvs. Bila ajunge într-un buzunar și numărul de pe buzunar este numărul câștigător.
  - Jucătorul poate opri din învârtire roata ruletei în orice moment dacă atinge oriunde pe zona de joc (nu este disponibil în toate cazinourile).
  - Se poate învârti roata fără a se plasa nicio miză. (nu este disponibil în toate cazinourile).
- **Verificarea numărului câștigător.** Când bila ajunge pe un slot, numărul câștigător este anunțat și toate mizele câștigătoare sunt plătite. Numărul câștigător este afișat pe roata ruletei. Câștigurile dumneavoastră sunt afișate și în panoul de joc și sunt adăugate la **Sold**. Toate pariurile pierdute sunt șterse de pe masă.
- **Cum se joacă din nou.** Atingeți butonul re-mizare pentru a plasa aceeași miză ca la runda anterioară. Alternativ, atingeți butonul șterge toate mizele pentru a șterge de pe masă toate mizele anterioare, plasați eventualele noi mize și, după aceea, atingeți butonul rotire.

## Ajustare automată miză

- Dacă o miză depășește limita de mizare sau limita mesei sau dacă jucătorul rămâne fără bani, funcția Ajustare automată miză ajustează automat miza la valoarea maximă posibilă.

Dacă miza este alcătuită din mai multe poziții de miză, acestea vor fi reduse proporțional cu pozițiile de miză incluse. Dacă miza redusă este prea mică pentru a acoperi toate pozițiile de miză dorite, jetoanele vor fi plasate pe cât mai multe poziții posibile. Dacă nu pot fi acoperite toate pozițiile de miză posibile, jocul va alege aleatoriu care poziții vor primi jetoane.

- Pentru a activa această funcție, deschideți meniul SETĂRI DE JOC.

### Folosește Aceeași Miză

- Dacă activați **Folosește aceeași miză**, mizele plasate la runda anterioară sunt plasate automat la rundele următoare. Înainte de a învârti roata, puteți modifica sau elimina miza plasată.

### Tablou

- Tabloul afișează rezultatele runde de joc, numerele fierbinți și numerele reci.
  - **Numere fierbinți.** Afișează cele 4 numere extrase cel mai frecvent în ultimele 500 de învârtiri. Al doilea rând prezintă de câte ori au fost extrase numerele fierbinți la ultimele 500 de învârtiri.
  - **Numere reci.** Afișează cele mai puțin extrase 4 numere de la ultimele 500 de rotiri. Al doilea rând prezintă de câte ori au fost extrase numerele reci la ultimele 500 de învârtiri.
  - **Rezultate.** Această secțiune a tabloului afișează numerele câștigătoare pentru ultimele 10 runde.

### Tipuri de mize

#### Mize pe interior

**Mize interioare.** Mize plasate pe numere sau pe linii aflate între numere din zona interioară a mesei.

- **Straight.** O miză straight este o miză plasată pe un singur număr. Pentru a face o miză straight, puneți un jeton pe un număr de pe masă.
- **Split.** O miză split este o miză plasată pe 2 numere adiacente. Pentru a face o miză split, plasați un jeton pe linia dintre oricare 2 numere adiacente.
- **Three Line (Street).** O miză three line (street) este o miză pe un rând de 3 numere. Pentru a face o miză street, puneți un jeton pe linia de la începutul unuia din cele 12 rânduri. Puteți face și o miză three line (street) pe 0, 1, 2 sau pe 0, 2, 3 plasând un jeton pe colțul de la intersecția celor 3 numere.
- **Corner.** O miză corner este o miză pe 4 numere. Pentru a face o miză corner, puneți un jeton pe colțul comun al 4 numere. Puteți face și o miză corner pe 0, 1, 2, 3 plasând un jeton pe colțul de la intersecția lui 0 cu rândul 1, 2, 3.
- **Six Line.** O miză six line este o miză pe 6 numere; 2 rânduri a câte 3 numere, fără 0. Pentru a face o miză six line, puneți un jeton pe startul liniei care separă 2 rânduri.

#### Mize pe exterior

Mizele pe exterior sunt mize plasate pe zonele mesei care reprezintă grupuri de numere. Mizele pe exterior includ:





- **Column.** O miză column este o miză pe 12 numere; 1 coloană de 12 numere. Pentru a face o miză column, plasați un jeton pe unul dintre cele 3 pătrate care prezintă un triunghi la finalul unei coloane.
- **Dozen.** Mize pe 12 numere pe trei rânduri consecutive. Plasați jetoanele pe casetele denumite P12 pentru suita de numere de la 1 la 12, M12 pentru suita de numere de la 13 la 24 sau D12 pentru suita de numere de la 25 la 36. Câștigați când bila ajunge pe unul din cele 12 numere acoperite.
- **Red/Black.** O miză red sau black este o miză pe 18 numere; fie pe toate numerele negre, fie pe toate numerele roșii. Pentru a face o miză red sau black, plasați un jeton pe oricare dintre zonele neetichetate roșie sau neagră.
- **Even/Odd.** O miză even sau odd este o miză pe 18 numere; fie pe toate numerele pare, fără 0, fie pe toate numerele impare. Pentru a face o miză even sau odd, plasați un jeton pe zona intitulată **EVEN** sau pe zona intitulată **ODD**.
- **1-18/19-36.** O miză 1-18 sau 19-36 este o miză pe 18 numere; fie pe primele 18 numere, fără 0, fie pe ultimele 18. Pentru a face o miză 1-18 sau 19-36, puneți un jeton pe zona denumită **1-18** sau pe zona denumită **19-36**.





## Plăți

- Următorul tabel prezintă toate mizele disponibile cu numărul minim de jetoane necesare pentru a plasa miza, precum și plățile corespunzătoare.






Miză	Numărul minim de jetoane	Plată
Straight	1	35:1
Split	1	17:1
Three Line (Street)	1	11:1
Corner	1	8:1
Six Line	1	5:1
Column	1	2:1
Dozen	1	2:1
Red/Black	1	1:1
Even/Odd	1	1:1
1-18/19-36	1	1:1

Jocul principal

	<p><b>Buton de rotire</b></p> <p>Atingeți pentru a începe jocul cu miza curentă.</p> <p>Țineți butonul de învârtire pentru a comuta între modul de învârtire normal și cel de învârtire rapidă.</p> <p><b>Stop rapid:</b> Atingeți zona de joc pe durata unei învârtiri pentru a scurta învârtirea bilei ruletei.</p>
	<p><b>Meniu</b></p> <p>Atingeți pentru a accesa setările și informațiile despre joc.</p>
	<p><b>Sunet</b></p> <p>Atingeți pentru a activa sau dezactiva Sunetul fără a accesa meniul setări.</p>
	<p><b>Ieșire</b></p> <p>Atingeți pentru a ieși din joc.</p>
<p><b>Setările jocului și Informații despre joc</b></p>	
	<p>Setări de sunet</p> <ul style="list-style-type: none"> <li>• <b>Sunetele jocului:</b> Atinge butonul pentru a opri sau porni sunetul.</li> </ul>
	<p>Setări de joc</p> <ul style="list-style-type: none"> <li>• <b>Ajustare automată miză.</b> Pornește sau oprește funcția Ajustare automată miză</li> <li>• <b>Rotire rapidă.</b> Atinge butonul pentru a opri sau porni Rotirea rapidă.</li> <li>• <b>Folosește aceeași miză.</b> Atingeți pentru a activa sau dezactiva <b>Reutilizare aceeași miză</b></li> <li>• <b>Joc automat:</b> Trageți sau atingeți glisorul pentru a permite jocului automat să seteze opțiunile de joc automat și numărul de runde. Jocul automat pornește jocul pentru numărul selectat de învârtiri. <ul style="list-style-type: none"> <li>○ <b>Dacă un singur câștig depășește.</b> Oprește Joc automat când suma câștigată depășește sau este egală cu suma specificată.</li> <li>○ <b>Dacă totalul de bani crește cu.</b> Oprește Jocul automat când totalul de bani din sold crește cu suma specificată de dvs.</li> <li>○ <b>Dacă totalul de bani scade cu.</b> Oprește Jocul automat când totalul de bani din sold scade cu suma specificată de dvs.</li> </ul> </li> </ul> <p><b>Notă:</b> Dacă sunteți deconectat în timp ce jucați, toate setările de Joc automat vor reveni la valoarea lor implicită atunci când încărcați din nou jocul.</p> <p><b>Notă:</b> Anumite opțiuni de joc automat sunt obligatorii pentru anumite jurisdicții.</p>

	<p><b>Tabelul de plăți</b></p> <p>Atingeți pentru a vedea câștigurile acordate.</p>
	<p><b>Regulile jocului</b></p> <p>Atingeți pentru a vedea regulile jocului.</p>
	<p><b>Istoricul jocului</b></p> <p>Atingeți pentru a vedea istoricul recent al jocurilor dvs.</p> <p>Istoricul jocului este disponibil doar atunci când jucați pe bani.</p>
	<p><b>Înapoi</b></p> <p>Atingeți pentru a reveni la jocul principal.</p>
<p><b>Joc automat și Rotire rapidă</b></p>	
	<p><b>Joc automat</b></p> <p>Atingeți pentru a începe Jocul automat. Numărul de învârtiri selectate este afișat pe buton.</p>
	<p><b>Oprire Joc automat</b></p> <p>Atingeți pentru a opri Jocul automat. Numărul de învârtiri rămase este afișat pe buton.</p>
	<p><b>Rotire rapidă</b></p> <p>Atingeți pentru a porni Rotirea rapidă.</p>

**Notă:** Unii operatori pot să nu ofere toate setările de joc prezentate.

Butoane și simboluri	
	<b>Ștergere</b> Atingeți pentru a șterge mizele de pe zona selectată. Dacă zona de mizare nu este selectată, atunci șterge toate mizele de pe masă.
	<b>Dublare</b> Atingeți pentru a dubla valoarea tuturor mizelor aflate în acel moment pe masă. Acesta nu se aplică la o miză care a depășit limita maximă a mizei.
	<b>Re-mizare</b> Atingeți pentru a repeta aceeași miză ca la runda anterioară de joc.
	<b>Anulare acțiune anterioară</b> Atingeți pentru a anula ultima miză pusă pe masă.
	<b>Setări rapide</b> Atingeți pentru a porni sau opri Jocul automat fără a intra în meniul setări. Acesta activează Învârtirea rapidă și Refolosește aceleași funcții de mizare.

## Câștigul jucătorului

- Câștigul teoretic pentru jucător în acest joc este 97.30%

## Informații suplimentare

- Următoarele funcții și setări ale jocului se pot supune termenilor și condițiilor de pe site-ul de jocuri. Pentru informații suplimentare despre următoarele, accesați site-ul de jocuri:
  - Procedurile folosite pentru gestionarea rundelor de joc neterminate.
  - Durata după care sesiunile inactive de joc se termină automat.
- În cazul unei defecțiuni la software-ul/hardware-ul de joc, toate mizele și câștigurile din joc afectate sunt anulate și toate pariurile afectate vor fi returnate.

## Traducerea terminologiei de joc

**Notă:** Următorul tabel se aplică doar dacă jucați într-o altă limbă decât limba engleză.

Termen în engleză	Termen tradus
P12, M12, D12 (Dozen)	P12, M12, D12 (Duzină)

Black	Negru
Corner	Colț
Even	Par
MIN	MIN
MAX	MAX
Odd	Impar
Red	Roșu
Straight	Directă
Split	Divizată
Six Line	Linie de șase
Three Line (Street)	Linie de trei (stradă)
Column	Coloană
Dozen	Duzină

**Regulile jocului sunt generate:**