

# Regulile jocului American Roulette™

- American Roulette™ este un joc clasic de ruletă care conține mize pe interior, mize pe exterior, și mize preferate.
- Roata ruletei are 38 de buzunare numerotate de la 0 la 36 cu un 00 suplimentar. Obiectivul jocului este prezicerea buzunarului în care bila se va opri după învârtirea roții.
- Mizele minime și maxime pentru joc sunt afișate în secțiunea **MIN/MAX** a mesei.
- Plățile sunt făcute în conformitate cu Casieria. Pentru a vedea Casieria, faceți clic pe butonul i de pe tastatură sau, alternativ, consultați secțiunea Plăți de mai jos.

## Modul de joc

Selectați o valoare a jetonului, plasați mizele, învârtiți roate și așteptați să vedeți dacă ați ghicit corect numărul câștigător.

- **Selectarea valorii unui jeton.** Pentru a selecta valoarea dorită a jetonului, faceți clic pe un jeton din zona tastaturii. Dacă există săgeți active în partea din stânga și din dreapta a jetoanelor, faceți clic pe acestea pentru a vedea valoarea suplimentară a jetoanelor.
- Puteți indica diferite poziții de pe masă pentru a scoate în evidență mizele. Când o poziție a mizei este evidențiată, apare o fereastră care afișează limitele minime și maxime pentru respectiva miză.
- **Plasarea a uneia sau mai multor mize.** Pentru a plasa o miză, selectați valoarea jetonului și faceți clic pe un număr sau pe o poziție de mizare din tabel. Clicurile suplimentare adaugă numărul respectiv de jetoane de aceeași valoare cu miza selectată.
- După plasarea unei mize puteți pune cursorul peste jetoanele de pe masă pentru a vedea valoarea totală a mizei și plata totală în caz de câștig.
- **Învârtirea roții.** După ce ați terminat de mizat, faceți clic pe butonul rotire pentru a începe o rundă de joc. Bila este astfel lansată pe roata ruletei. Valoarea mizei este scăzută din contul dvs. Bila ajunge într-un buzunar și numărul de pe buzunar este numărul câștigător.
- Jucătorul poate opri din învârtire roata ruletei în orice moment dacă face clic pe butonul rotire. Această funcție nu este disponibilă în timpul Joc automat. (nu este disponibil în toate cazinourile).
- Se poate învârti roata fără a se plasa nicio miză. (nu este disponibil în toate cazinourile).
- **Verificarea numărului câștigător.** Când bila ajunge pe un slot, numărul câștigător este anunțat și toate mizele câștigătoare sunt plătite. Numărul câștigător este afișat pe roata ruletei. Câștigurile dumneavoastră sunt afișate și în panoul de joc și sunt adăugate la **Sold**. Toate pariurile pierdute sunt șterse de pe masă.
- **Cum se joacă din nou.** Faceți clic pe butonul re-mizare pentru a plasa aceeași miză ca la runda anterioară. Alternativ, faceți clic pe butonul șterge toate mizele pentru a șterge de pe masă toate mizele anterioare, plasați eventualele noi mize și, după aceea, faceți clic pe butonul rotire. Pentru mai multe informații, consultați secțiunea Funcțiile jocului de mai jos.

## Ajustare automată miză

- Dacă o miză depășește limita de mizare sau limita mesei sau dacă jucătorul rămâne fără bani, funcția Ajustare automată miză ajustează automat miza la valoarea maximă posibilă. Dacă miza este alcătuită din mai multe poziții de miză, acestea vor fi reduse proporțional cu pozițiile de miză incluse. Dacă miza redusă este prea mică pentru a acoperi toate pozițiile de miză dorite, jetoanele vor fi plasate pe cât mai multe poziții posibile. Dacă nu pot fi acoperite toate pozițiile de miză posibile, jocul va alege aleatoriu care poziții vor primi jetoane.

- Pentru a activa această funcție, deschideți meniul Setări joc.

## Mize preferate

- Jocul are funcția de Mize preferate, care vă permite să salvați mizele în orice configurație și să le plasați automat. Pentru a deschide panoul Mize preferate, faceți clic pe butonul Mize preferate.
- Pentru a salva o miză ca preferată, plasați toate mizele pe masă și, după aceea, deschideți panoul Mize preferate. Faceți clic pe semnul +, introduceți un nume pentru miza dvs. și faceți clic pe .
- Puteți salva maxim 10 mize preferate.
- Pentru a plasa una din mizele preferate, deschideți panoul Mize preferate și selectați o miză din listă. Toate jetoanele sunt plasate automat.
- Pentru a șterge o miză preferată, faceți clic pe butonul x de lângă numele mizei din lista cu mize preferate.

## Statistici și Tablou

- Panoul de statistici afișează rezultatele rundei de joc, numerele fierbinți și reci și statisticile mesei.
  - Pentru a deschide panoul cu statistici, faceți clic pe butonul statistici.
  - **Statistici roată.** Această secțiune a panoului afișează distribuția numerelor câștigătoare pentru ultimele 500 de runde.
  - **Numere fierbinți.** Afișează cele 4 numere extrase cel mai frecvent în ultimele 500 de învârtiri. Al doilea rând prezintă de câte ori au fost extrase numerele fierbinți la ultimele 500 de învârtiri.
  - **Numere reci.** Afișează cele mai puțin extrase 4 numere de la ultimele 500 de rotiri. Al doilea rând prezintă de câte ori au fost extrase numerele reci la ultimele 500 de învârtiri.
  - **Grafice bară.** Această secțiune a panoului prezintă mizele Roșu/Negru și Par/Impar și afișează procentul de runde de joc care s-au terminat cu unul dintre aceste rezultate. Restul este afișat cu verde, reprezentând 0 și 00.
  - Puteți realiza mize straight pe numere calde și reci și pe statisticile roții sau puteți realiza mize exterioare prin plasarea jetoanelor direct pe tablou sau panou.
  - **Rezultate.** Această secțiune a tabloului afișează numerele câștigătoare pentru ultimele 15 runde.

## Tipuri de mize

### Mize pe interior

**Mize interioare.** Mize plasate pe numere sau pe linii aflate între numere din zona interioară a mesei.

- **Straight.** O miză straight este o miză plasată pe un singur număr. Pentru a face o miză straight, puneți un jeton pe un număr de pe masă.
- **Split.** O miză split este o miză plasată pe 2 numere alăturate. Pentru a face o miză split, puneți un jeton pe linia dintre oricare 2 numere alăturate, cu excepția 0 și 2 sau 00 și 2.
- **Three Line (Street).** O miză three line (street) este o miză pe un rând de 3 numere. Pentru a face o miză street, puneți un jeton pe linia de la începutul unuia din cele 12 rânduri. Puteți

face și o miză linie de trei (stradă) pe 0, 1, 2 sau 00, 2, 3 sau 0, 00, 2 prin plasarea unui jeton la colțul de intersecție a acestor 3 numere.

- **Top Line.** O miză top line este o miză pe primele cinci numere 0, 00, 1, 2, 3. Pentru a face o miză top line, puneți jetonul pe colțul dintre 0 și 1.
- **Corner.** O miză corner este o miză pe 4 numere. Pentru a face o miză corner, puneți un jeton pe colțul comun al 4 numere.
- **Six Line.** O miză six line este o miză pe 6 numere; 2 rânduri a câte 3 numere, fără 0 e 00. Pentru a face o miză six line, puneți un jeton pe startul liniei care separă 2 rânduri.

## Mize pe exterior

Mizele pe exterior sunt mize plasate pe zonele mesei care reprezintă grupuri de numere.

Mizele pe exterior includ:

- **Column.** O miză column este o miză pe 12 numere; 1 coloană de 12 numere. Pentru a face o miză column, puneți un jeton pe una dintre cele 3 zone denumite **2:1**.
- **Dozen.** O miză dozen este o miză pe 12 numere; 4 rânduri de 3 numere. Pentru a face o miză dozen, puneți un jeton pe una din zonele denumite **1st -12**, **2nd - 12** sau **3rd - 12**.
- **Red/Black.** O miză red sau black este o miză pe 18 numere; fie pe toate numerele negre, fie pe toate numerele roșii. Pentru a face o miză red sau black, plasați un jeton pe oricare dintre zonele netichetate roșie sau neagră.
- **Even/Odd.** O miză pară sau impară este o miză pe 18 numere; fie pe toate numerele pare, fără 0 și 00, fie pe toate numerele impare. Pentru a face o miză pară sau impară, plasați un jeton pe zona intitulată **Even** sau pe zona intitulată **Odd**.
- **1-18/19-36.** O miză 1-18 sau 19-36 este o miză pe 18 numere; fie pe primele 18 numere, fără 0 și 00, fie pe ultimele 18. Pentru a face o miză 1-18 sau 19-36 plasați un jeton pe zona intitulată **1-18** sau pe zona intitulată **19-36**.

## Mize pe pista de curse

- Mizele pe pista de curse sunt una sau mai multe mize interioare pe o serie de numere după cum apar pe roata ruletei.
- Mizele pe pista de curse sunt realizate prin plasarea jetoanelor direct pe pista de curse a ruletei.
- Pentru a deschide pista de curse, faceți clic pe butonul pistă de cursă de pe tastatură.
- Mizele pe pista de curse includ:
  - **Number and neighbors.** O miză numărul și vecinii este implicit o miză pe 5 numere; 1 număr plus cele 2 numere care apar în ambele laturi ale aceluși număr pe ruletă. Pentru a face o miză numărul și vecinii, plasați un jeton pe un număr pe pista de curse. Pentru a mări sau reduce numărul de vecini incluși într-o miză numărul și vecinii, dați clic pe butoanele **(+)** și **(-)** aflate pe pista de curse. Numărul maxim de vecini este 8.




## Plăți












- Următorul tabel prezintă toate mizele disponibile cu numărul minim de jetoane necesare pentru a plasa miza, precum și plățile corespunzătoare.

Miză	Numărul minim de jetoane	Plată
Straight	1	35:1
Split	1	17:1
Three Line (Street)	1	11:1
Top Line	1	6:1
Corner	1	8:1
Six Line	1	5:1
Column	1	2:1
Dozen	1	2:1
Red/Black	1	1:1
Even/Odd	1	1:1
1-18/19-36	1	1:1
Number and neighbors	1	35:1

## Funcțiile jocului

- Tabelul de mai jos prezintă diferitele butoane care se găsesc în joc și descrierea funcțiilor.

Buton	Funcție
	Faceți clic pentru a învârti roata și pentru a porni o rundă de joc.
	Faceți clic pentru a începe învârtirea rapidă. Acest buton este vizibil în tastatură atunci când selectați opțiunea Înviertire rapidă din meniul Setări joc. (nu este disponibil în toate cazinourile).
	Faceți clic pentru a deschide sau închide Tabelul de plată.

	Faceți clic pentru a deschide sau închide pista de curse a ruletei.
	Faceți clic pentru a deschide sau închide panoul statistici.
	Faceți clic pentru a deschide sau închide panoul Mize preferate.
	Faceți clic pentru a dubla valoarea tuturor mizelor aflate în acel moment pe masă. Acesta nu se aplică la o miză care a depășit limita maximă a mizei.
	Faceți clic pentru a anula ultima miză plasată pe masă.
	Faceți clic pentru a anula toate mizele de pe masă.
	Faceți clic pentru a repeta aceeași miză ca la runda anterioară. După ce ați făcut clic pe butonul remizare, modul remizare începe și aceeași miză va fi repetată până când faceți din nou clic pe butonul remizare pentru a opri modul.
	Faceți clic pentru a deschide meniul Setări joc și configurați diversele opțiuni de joc. Meniul conține opțiuni pentru: <ul style="list-style-type: none"> <li>• Vocea crupierului</li> <li>• Muzică fundal</li> <li>• Efecte sonore</li> <li>• Coloană sonoră</li> <li>• Rotire rapidă (nu este disponibil în toate cazinourile)</li> <li>• Ajustare automată miză</li> <li>• Film intro</li> <li>• Istoric jocuri</li> </ul>
	Faceți clic pentru a dezactiva sunetul jocului sau folosiți glisorul pentru a regla nivelul sunetului.
	Faceți clic pentru a vedea meniul de setări Joc automat și pentru a juca automat jocul. Selectați numărul de runde la Joc automat sau deschideți Setări complexe pentru a configura opțiunile de Joc automat.
	Faceți clic pentru a deschide regulile jocului.

## Opțiuni Setări joc

- Pentru a accesa setările jocului faceți clic pe pictograma cheie de piulițe din panoul de joc.
- **Vocea crupierului.** Pornește sau oprește vocea Crupierului.
- **Muzica de fundal.** Activați sau dezactivați coloana sonoră din fundal.
- **Efecte sonore.** Pornește și oprește sunetele din joc.
- **Coloană sonoră.** Alegeți o coloană sonoră pentru joc.
- **Rotire rapidă.** Activează sau dezactivează opțiunea de Rotire rapidă (nu este disponibil în toate cazinourile).
- **Ajustare automată miză.** Pornește sau oprește funcția Ajustare automată miză
- **Film intro.** Pornește sau oprește filmul introductiv.
- **Istoric jocuri.** Faceți clic pentru a vedea istoricul recent al jocurilor dvs. (nu este disponibil în modul **JOC DE AMUZAMENT**).

## Opțiuni complexe joc automat

- Pentru a seta opțiunile complexe de joc automat faceți clic pe **AUTO** în panoul de joc și faceți apoi clic pe **Setări complexe**.
- **La orice câștig.** Oprește Joc automat la câștigarea unei runde.
- **Dacă un singur câștig depășește.** Oprește Joc automat când suma câștigată depășește sau este egală cu suma specificată.
- **Dacă totalul de bani crește cu.** Oprește Jocul automat când totalul de bani din sold crește cu suma specificată de dvs.
- **Dacă totalul de bani scade cu.** Oprește Jocul automat când totalul de bani din sold scade cu suma specificată de dvs.
- Faceți clic pe **Reinițializare** pentru a șterge toate opțiunile Oprește joc automat selectate.
- **Notă:** La modificarea setărilor de Joc automat în timpul unei runde de joc, toate setările se vor aplica după finalizarea runde de joc sau a funcției.
- **Notă:** Dacă vă deconectați în timp ce jucați, când reîncărcați jocul toate setările de Joc automat vor reveni la valoarea implicită.
- **Notă:** Anumite opțiuni de joc automat sunt obligatorii pentru anumite jurisdicții.

## Câștigul jucătorului

- Câștigul teoretic pentru jucător în acest joc este 94.74%
- Câștigul teoretic al jucătorului pentru acest joc atunci când realizează o miză Top Line este 92.11%

## Informații suplimentare

- Următoarele funcții și setări ale jocului se pot supune termenilor și condițiilor de pe site-ul de jocuri. Pentru informații suplimentare despre următoarele, accesați site-ul de jocuri:
  - Procedurile folosite pentru gestionarea rundelor de joc neterminate.
  - Durata după care sesiunile inactive de joc se termină automat.
- În cazul unei defecțiuni la software-ul/hardware-ul de joc, toate mizele și câștigurile din joc afectate sunt anulate și toate pariurile afectate vor fi returnate.

## Traducerea terminologiei de joc

**Notă:** Următorul tabel se aplică doar dacă jucați într-o altă limbă decât limba engleză.

<b>Termen în engleză</b>	<b>Termen tradus</b>
1st - 12, 2nd - 12 or 3rd - 12 (Dozen)	1-a 12, a 2-a 12 sau a 3-a 12 (Duzină)
Black	Negru
Corner	Colț
Even	Par
MIN	MIN
MAX	MAX
Odd	Impar
Paytable	Tabelul de plăți
Red	Roșu
Straight	Directă
Split	Divizată
Six Line	Linie de șase
Three Line (Street)	Linie de trei (stradă)
Column	Coloană
Dozen	Duzină
Number and neighbors	Numărul și vecinii
Top Line	Linia de sus

**Regulile jocului sunt generate:**