

BEETLE JEWELS

Regulile Jocului (1.1 - 10-02-2017)

1. PREZENTARE GENERALĂ

Scopul este de a obține o combinație câștigătoare pe o linie repartizată pe role.

Specificații generale:

Tip	Joc Slot
Număr de role	5
Număr de rânduri	3
Număr de linii	10 (nu poate fi schimbat)
Numărul de monede ce pot fi pariate per linie	1 (nu poate fi schimbat)
Progresiv	Nu
Opțiune Dublu	Nu
Opțiune Autospin	Da
Simboluri Wild	Da
Simboluri Multiplicator	Nu
Simboluri Scatter	Da
Runda Bonus	Nu
Runde Gratuite	Da
Câștig Instant	Nu
Procentul teoretic de plată (RTP)	95,50%
Jackpot	5000 monede pe linie, in timpul rundelor normale

Jocul se va deconecta dacă este inactiv pentru un număr consecutiv de minute (numărul minutelor variază în funcție de jurisdicție); funcția de recuperare a sesiunii de joc va salva progresul. La următoarea sesiune de joc, poți continua de unde ai rămas.

În cazul unor dificultăți tehnice, care întrerup conexiunea la server, jocul este salvat automat și se va reîncărca la conectarea succesivă. În acest caz, reconectarea la serverul de joc nu va fi posibilă în primele 30 de secunde de la deconectare.

Notă: În cazul unei defecțiuni tehnice, toate mizele și plățile vor fi anulate; orice pariu care nu a fost încă acceptat va fi anulat, orice pariu care a rămas nefinalizat va fi rambursat.

2. CUM SE JOACĂ


Notă: Dacă nu ai fonduri suficiente pentru a începe un joc, poți seta pariul la valoarea minimă posibilă prin intermediul unei ferestre de dialog care te informează cu privire la acest lucru.


Toate liniile câștigătoare plătesc de la stânga la dreapta. Câștigurile de pe linii diferite se adună. Doar cea mai mare combinație câștigătoare de pe fiecare linie selecționată se plătește. Profiturile de la rundele gratuite se adaugă câștigurilor totale.

Pe bara de informații localizată în partea de jos a ferestrei principale de joc, poți vizualiza Miza actuală, Soldul, Câștigul actual în valuta aleasă de tine și Creditul actual în monede.

2.1. Versiunea Desktop

Urmează acești pași pentru a juca:



1. Utilizează butonul  **selectare valoare monedă** pentru a stabili valoarea monedei.
Notă: Pariul total, în monede, este afișat în chenarul **Miză totală**.


2. Accesează butonul  pentru a plasa pariul și pentru a învârti rolele o dată.
Suma totală câștigată, în monede, conform tabelului de câștiguri, este afișată în chenarul **CÂȘTIG**. Pentru fiecare combinație câștigătoare, câștigul, în valuta ta, este valoarea afișată în tabelul de câștiguri pentru acea combinație câștigătoare înmulțit cu valoarea monedei.

Suma totală câștigată, în valuta aleasă de tine, este afișată pe bara de informații (Câștig) și reprezintă suma totală câștigată în monede înmulțită cu valoarea monedelor.

2.2. Versiunea de Mobil

Urmează acești pași pentru a juca:

1. Utilizează butonul  selectare valoare monedă pentru a stabili valoarea monedei. Apăsa pe  pentru a reveni la meniul principal;
Notă: Miza totală, în valuta ta, este afișată pe bara info (Miză).

2. În partea dreaptă a ecranului de joc principal, apasă butonul **Rotire**  pentru a învârti rolele o dată.

Suma totală câștigată, în monede, conform tabelului de câștiguri, este afișată în chenarul **CÂȘTIG**. Pentru fiecare combinație câștigătoare, câștigul, în valuta ta, este valoarea afișată în tabelul de câștiguri pentru acea combinație câștigătoare înmulțit cu valoarea monedei.

Suma totală câștigată, în valuta aleasă de tine, este afișată pe bara de informații (Câștig) și reprezintă suma totală câștigată în monede înmulțită cu valoarea monedelor.

3. SIMBOLURI SPECIALE ȘI CARACTERISTICI

3.1. Scatter

Simbolul **Scatter** se comportă și ca Wild și pot înlocui orice alt simbol de pe role pentru a forma combinații câștigătoare.

Trei, patru sau cinci simboluri **Scatter** oriunde pe role plătesc conform tabelului de câștiguri și declanșează adițional 10 Runde Gratuite.

3.2. Runde Gratuite

La fiecare rundă gratuită, un simbol normal aleatoriu este ales automat. Poți vedea acest simbol deasupra rolei din mijloc.

La finalul fiecărei runde gratuite, după ce toate câștigurile au fost plătite (în cazul în care există), toate celelalte simboluri de pe fiecare rolă atunci când apare simbolul ales se transformă în:

- simbolul ales este un simbol care plătește sume mari (simbol beetle, cu excepția scatter) și sunt cel puțin două simboluri pe role diferite
- simbolul ales este un simbol care plătește sume mici (simbol literă) și sunt cel puțin trei simboluri pe role diferite

Simbolurile transformate plătesc conform tabelului de plăți chiar dacă nu sunt pe role adiacente.

Exemplu: Simbolul ales este A și toate celelalte simboluri pe rolele 1, 3 și 5 se transformă în A la finalul unei runde gratuite. Înseamnă că, pe linia 1 de exemplu, trei simboluri A plătesc conform tabelului de câștiguri. Aceeași regulă se aplică tuturor celorlalte linii.

În timpul Rundelor Gratuite se pot declanșa Runde Gratuite adiționale.


Notă: Wild și Scatter pot fi simboluri alese și nu pot înlocui un simbol ales în timpul unei runde gratuite.



4. OPȚIUNEA AUTOSPIN

Setarea de limitare a pierderilor permite oprirea opțiunii autospin în mod automat când limita selecționată plus profiturile tale cumulate minus mizele tale cumulate este mai mică de 0.


Notă: Opțiunea autospin nu pornește automat pentru rundele gratuite. Este necesar inputul jucătorului.

4.1. Versiunea Desktop

Dă clic pe butonul **AUTOSPIN**  pentru a deschide fereastra cu setări pentru AUTOSPIN unde se pot seta următoarele:

- **Număr de autospinuri:**
 - dă clic pe valoarea curentă a numărului de autospinuri, utilizează numerele de pe ecran pentru a introduce o valoare (apasă X pentru a șterge selecția și începe din nou) și apoi confirmă selecția; dă clic pe  pentru a închide tastatura de pe ecran fără a confirma;
 - mută sliderul pentru a alege o valoare mai mare sau mai mică a acestei setări;
- **Stop dacă ajung câștigurile la** - pentru a activa această setare, mută butonul On/Off alăturat în poziția **On** (mută în poziția **Off** pentru a o dezactiva) iar apoi:
 - dă clic pe + pentru a alege o valoare mai mare sau pe - pentru a alege o valoare mai mică;
 - dă clic pe valoarea curentă, utilizează numerele de pe ecran pentru a introduce o valoare (apasă X pentru a șterge selecția și începe din nou) și apoi confirmă selecția; dă clic pe  pentru a închide tastatura de pe ecran fără a confirma;
- **Stop dacă se câștigă Jackpotul** - (numai pentru jocurile cu Jackpouri Progressive sau cu o valoare specifică Jackpot afișată) - pentru a activa această setare, mută butonul On/Off alăturat în poziția **On**; mută în poziția **Off** pentru a o dezactiva;
- **Limită de Pierdere:**


- dă clic pe + pentru a alege o valoare mai mare sau pe - pentru a alege o valoare mai mică;
- dă clic pe valoarea actuală a limitei de pierdere, utilizează numerele de pe ecran pentru a introduce o valoare (apasă X pentru a șterge selecția și începe din nou) și apoi



confirmă selecția; dă clic pe  pentru a închide tastatura de pe ecran fără a confirma;

Dă clic pe **ACTIVAȚI** pentru a închide fereastra cu setări pentru AUTOSPIN și a porni funcția autospin cu miza actuală selecționată și setările curente de autospin. Clic pe **CANCEL** pentru a închide fereastra de setări pentru AUTOSPIN fără a porni funcția autospin.

Dă clic pe **STOP AUTOSPIN**  pentru a opri funcția autospin oricând.

4.2. Versiunea de Mobil

Apasă pe butonul **AUTO SPIN**  pentru a deschide fereastra cu setări pentru AUTOSPIN unde se pot seta următoarele:


- **Număr de autospinuri:**
 - apasă pe valoarea curentă a numărului de autospinuri, utilizează numerele de pe ecran pentru a introduce o valoare (apasă X pentru a șterge selecția și începe din nou) și apoi confirmă selecția; apasă pe  pentru a închide tastatura de pe ecran fără a confirma;
 - mută sliderul pentru a alege o valoare mai mare sau mai mică a acestei setări;
- **Stop dacă ajung câștigurile la** - pentru a activa această setare, mută butonul On/Off alăturat în poziția **On** (mută în poziția **Off** pentru a o dezactiva) iar apoi:
 - apasă pe + pentru a alege o valoare mai mare sau pe - pentru a alege o valoare mai mică;
 - pe valoarea curentă, utilizează numerele de pe ecran pentru a introduce o valoare (apasă X pentru a șterge selecția și începe din nou) și apoi confirmă selecția; apasă pe  pentru a închide tastatura de pe ecran fără a confirma;
- **Stop dacă se câștigă Jackpotul** - (numai pentru jocurile cu Jackpoturi Progressive sau cu o valoare specifică Jackpot afișată) - pentru a activa această setare, mută butonul On/Off alăturat în poziția **On**; mută în poziția **Off** pentru a o dezactiva;
- **Limită de Pierdere:**
 - apasă pe + pentru a alege o valoare mai mare sau pe - pentru a alege o valoare mai mică;


- o apasă pe valoarea actuală a limitei de pierdere, utilizează numerele de pe ecran pentru a introduce o valoare (apasă **Y** pentru a șterge selecția și începe din nou) și apoi



confirmă selecția; apasă pe  pentru a închide tastatura de pe ecran fără a confirma.

Apasă pe **ACTIVARE** pentru a închide fereastra cu setări pentru AUTOSPIN și a porni funcția autospin cu




miza actuală selecționată și setările curente de autospin. Apasă pe  pentru a închide fereastra de setări pentru AUTOSPIN fără a porni funcția autospin.

Pentru a opri funcția **Autospin** oricând, pe ecranul principal, apasă pe .

5. ALTE BUTOANE ÎN JOC

5.1. Versiunea Desktop






Ai la dispoziție următoarele butoane:






<i>i</i>	<p>INFO – Clic pentru a deschide tabelul de câștiguri unde poți vedea:</p> <ul style="list-style-type: none"> • informații despre sumele de plată ale combinațiilor câștigătoare, în monede; • informații despre orice caracteristici sau simboluri speciale și premiile corespunzătoare; • regulile și liniile jocului pe scurt.
	– (disponibil doar în timp ce rolele se învârtesc) clic pe acest buton pentru a opri rolele mai repede
	SKIP - (disponibil în timpul animațiilor câștigătoare) clic pe acest buton pentru a le opri.
BUTON SETĂRI	<p>Fereastra setări - în colțul din dreapta-sus al ecranului de joc principal, faceți clic pe butonul setări pentru a deschide fereastra Setări unde puteți gestiona volumul diferitelor sunete, vizualiza o istorie a jocului sau vizualiza regulile detaliate ale jocului .</p> <p>Notă: Pentru a închide fereastra Setări puteți face clic oriunde pe ecranul de joc principal sau, în colțul din stanga-sus al ferestrei Setări, puteți face clic pe butonul  Înapoi .</p>
BUTON ECRAN ÎNTREG	- faceți clic pe butonul din colțul din dreapta-sus al ecranului pentru a activa modalitatea ecran complet; pentru a dezactiva ecranul întreg, faceți clic pe sau apăsați ESC pe tastatură.
BUTOANE	SONOR - în meniul de setări, clic pe SONOR pentru a deschde meniul sunete și volum

SONOR	unde poți controla Efectele Sonore, Muzica și Volumul General cu ajutorul unor slidere. Notă: Pentru a opri rapid sonorul jocului, în meniul Setări, accesezi ON/OFF pentru a porni și reopri sonorul.
BUTON ISTORIC	(numai în modalitatea bani reali) clic pe acest buton pentru a vizualiza istoricul jocului.
OPȚIUNEA TURBO	TURBO - în meniul de setări, clic pe TURBO pentru a activa opțiunea turbo care accelerează gameplay-ul (timpul de rotire este redus la minim); clic din nou pentru a dezactiva; Notă: Nu poți activa sau dezactiva opțiunea turbo când este activată opțiunea învârtire automată.
REGULI	- în meniul setări, clic pe acest buton pentru a vedea regulile detaliate ale jocului într-o nouă fereastră de browser;

5.2. Versiunea de Mobil

Ai la dispoziție următoarele butoane:

	Pe ecranul principal, accesează butonul Setări pentru a deschide tabelul de câștiguri unde poți vedea:
	În meniul de setări, accesează butonul Info pentru a deschide tabelul de câștiguri unde poți vedea: <ul style="list-style-type: none"> informații despre sumele de plată ale combinațiilor câștigătoare, în monede; informații despre orice caracteristici sau simboluri speciale și premiile corespunzătoare; regulile și liniile jocului pe scurt.
	SONOR - în meniul de setări, clic pe SONOR pentru a deschide meniul sunete și volum unde poți controla Efectele Sonore, Muzica și Volumul General cu ajutorul unor slidere. În meniul de setări, lângă modalitatea stângaci apăsăți ON/OFF pentru a activa modalitatea stângaci (butoanele din partea stângă a ecranului vor fi afișate în partea dreaptă a ecranului și invers) - disponibil doar în modalitatea orizontală; apăsăți din nou ON/OFF pentru a dezactiva această opțiune.
	TURBO - în meniul de setări, clic pe TURBO pentru a activa opțiunea turbo care accelerează gameplay-ul (timpul de rotire este redus la minim); clic din nou pentru a dezactiva; Notă: Nu poți activa sau dezactiva opțiunea turbo când este activată opțiunea învârtire automată.
	Accesează acest buton pentru a opri și a reporni sonorul jocului (poți opri și reporni sonorul și din meniul setări).

	În meniul de setări, accesând butonul Ceas poți să vezi istoricul jocului;
	În tabelul de câștiguri, apasă pe butonul Reguli pentru a vedea regulile jocului într-o nouă fereastră;
	Pe ecranul principal, accesează butonul Home pentru a închide jocul și pentru a deschide pagina principală a site-ului în aceeași fereastră a browserului;
	În meniul de Setări sau în tabelul de câștiguri, acest buton te readuce în meniul principal;
	SKIP - (disponibil în timpul animațiilor câștigătoare) clic pe acest buton pentru a le opri.