

# ALICE ADVENTURE

Regulile jocului (1.1 - 02.02.2018)

## 1. PREZENTARE

Obiectivul este de a obține o combinație câștigătoare pe o linie câștigătoare distribuită pe role.

Specificațiile jocului:

Tip	Slot-uri
Numărul de role	5
Numărul de rânduri	3
Numărul de linii	30 (nu poate fi modificat)
Numărul de fise pe care le puteți paria	Între 1 și 10 (pe linie)
Progresiv	Nu
Funcție dublă	Nu
Funcție învârtire automată	Da
Simboluri Înlocuitor	Da
Simboluri Multiplicator	Da (Înlocuitor)
Simboluri Dispersie	Da
Rundăbonus	Da
Învârtiri gratuite	Da (Bonus)
Câștig instant	Nu
RTP	94.96%
Jackpot	10 000 de fise pe linie (la pariul maxim, fără multiplicatori prezenți)

Jocul se deconectează dacă nu acționați pentru un anumit număr de minute consecutive (numărul acestora variază în funcție de jurisdicție); funcția de recuperare sesiune va salva progresul jocului, astfel încât data viitoare când jocul este încărcat veți putea continua de unde v-ați oprit.

În cazul unor dificultăți tehnice care rezultă în întreruperea conexiunii cu serverul de joc, jocul pe care l-ați jucat este salvat automat și se va încărca data viitoare când veți realiza conexiunea la serverul de joc. Nu veți putea să vă reconectați la serverul de joc în primele 30 de secunde de la deconectare.

**Notă:** În caz de erori de funcționare, toate plățile și jocurile sunt anulate; orice pariu încă neacceptat va fi anulat, iar orice pariu care nu a fost soluționat, va fi restituit.

## 2. CUM SE JOACĂ

**Notă:** În cazul în care nu aveți destui bani pentru a juca un joc, pariul poate fi setat la o sumă minimă selectabilă prin intermediul unei ferestre de dialog care vă informează cu privire la asta.


Toate liniile câștigătoare plătesc de la stânga la dreapta. Sunt adunate toate câștigurile de pe linii diferite selectate. Doar cea mai mare combinație câștigătoare de pe fiecare linie selectată este plătită. Câștigurile Învârtirilor gratuite sunt adăugate la câștigul total.

**Notă:** Funcția de învârtire automată nu declanșează în mod automat Învârtirile gratuite sau runda bonus - intervenția jucătorului este necesară.


Pe bara (barele) de informare localizată sub ecranul jocului principal puteți vedea PARIUL curent, SOLDUL și CÂȘTIGUL curent, în moneda dvs., și CREDITUL curent în fise.

### 2.1. Versiunea desktop

Pentru a juca, urmați acești pași:

1. Faceți clic pe , după care folosiți butoanele + și - pentru a selecta o valoare a fisei și numărul de fise de pariat pe linie.

**Notă:** Pariul total, în moneda dvs. este indicat deasupra valorii curente a fisei.




2. Faceți clic  pentru a pune un pariu și a învârti rolele o dată.


Suma totală câștigată, în fise, conform tabelului de plăți este afișată în fereastra pop-up **Câștig**. Pentru fiecare combinație câștigătoare, suma câștigată este indicată în tabelul de plăți pentru respectiva combinație câștigătoare.

Suma totală câștigată, în moneda dvs., este indicată în bara de informații (CÂȘTIG) și este suma totală pe care ați câștigat-o în fise, multiplicată cu valoarea fisei.

## 2.2. Versiunea pentru mobil

Pentru a juca, urmați acești pași:

1. Atingeți  pentru a deschide ecranul setări.
2. În ecranul setări, atingeți , după care folosiți butoanele + și - pentru a selecta o valoare a fisei și numărul de fise de pariat pe linie. Atingeți  pentru a reveni la ecranul principal.  
**Notă:** Pariul total, în moneda dvs. este indicat deasupra valorii curente a fisei.

3. Atingeți  pentru a învârti rolele o singură dată.

Suma totală câștigată, în fise, conform tabelului de plăți este afișată în fereastra pop-up **Câștig**. Pentru fiecare combinație câștigătoare, suma câștigată este indicată în tabelul de plăți pentru respectiva combinație câștigătoare.

Suma totală câștigată, în moneda dvs., este indicată în bara de informații (CÂȘTIG) și este suma totală pe care ați câștigat-o în fise, multiplicată cu valoarea fisei.

## 3. SIMBOLURI ȘI FUNCȚII SPECIALE

### 3.1. Rola înlocuitor

Acest simbol apare doar pe durata Învârtirilor gratuite și poate înlocui orice alt simbol, cu excepția multiplicator Înlocuitor, Dispersie și Bonus. Atunci când apare acest simbol, acesta va rămâne pe durata Învârtirilor gratuite.

**Notă:** Mai mult de un singur simbol Rolă înlocuitor poate să apară de durata Învârtirilor gratuite.

### 3.2. Înlocuitorul Alice

Înlocuiește toate simbolurile, cu excepția Rolei înlocuitor, multiplicator Înlocuitor, Dispersie și Bonus.

### 3.3. MULTIPLICATORI ÎNLOCUITOR

Simbolurile multiplicator **Înlocuitor** înlocuiește orice simbol cu excepția Înlocuitor Alice, Rola înlocuitor, Dispersie și Bonus.

Numărul afișat pe simbolul multiplicator va înmulți câștigurile pe linie.

Dacă mai multe simboluri multiplicator sunt prezente pe o linie activă câștigătoare, multiplicatorul total va fi calculat prin înmulțirea numerelor afișate pe simbolurile multiplicator Înlocuitor.

**Exemplu:** O combinație cu trei simboluri la care un simbol este un simbol normal și două simboluri sunt X2, multiplicatorul total este X4.

## 3.4. Dispersie

Dispersiile plătesc în orice poziție pe role, conform cu tabelul de plăți.

## 3.5. Bonus

Trei sau mai multe simboluri Bonus aflate oriunde pe role acordă 5, 8 sau 15 Învârtiri gratuite (în funcție de alegerea jucătorului din timpul rundei bonus) la jocul de bază și la Învârtiri gratuite.

**Notă:** În timpul Învârtirilor gratuite, nu aveți voie să schimbați valoarea fisei. Bonusul poate fi câștigat în timpul Învârtirilor gratuite.

După ce a pornit runda Bonus, jucătorul trebuie să aleagă Învârtirile gratuite dorite dintre:

- 5 Învârtiri gratuite cu un multiplicator 6X
- 8 Învârtiri gratuite cu un multiplicator 3X
- 15 Învârtiri gratuite cu un multiplicator 1X

Acești multiplicatori se aplică doar la respectivele Învârtiri gratuite.

**Notă:** Învârtirile gratuite acordate de runda Bonus sunt jucate cu aceleași linii de pariere, pariul pe linie și valoare a fisei ca la runda care a activat Învârtirile gratuite. Pe durata Învârtirilor gratuite nu aveți voie să schimbați valoarea fisei.

Bonusul poate fi câștigat la nesfârșit pe durata Învârtirilor gratuite atunci când trei sau mai multe simboluri Bonus apar dispersate pe role. Multiplicatorul ales atunci când începeți Învârtirile gratuite este valid doar pentru respectivele Învârtiri gratuite.

Orice Bonus câștigat pe durata Învârtirilor gratuite va fi adăugat într-o „stivă” care este afișată pe partea stângă a ecranului jocului principal.

Simbolul Rolă înlocuitor poate să apară pe orice rolă, însă doar pe durata Învârtirilor gratuite. Atunci când apare un simbol Rolă înlocuitor, acesta se va extinde și va rămâne pe poziție până la finalizarea tipului respectiv de jocuri gratuite.

Simbolul Rolă înlocuitor poate să apară pe orice rolă și pot fi active mai multe simultan. Acesta înlocuiește orice simbol, cu excepția multiplicatorilor Înlocuitor, Dispersie și Bonus.

Dacă sunt câștigate Învârtiri gratuite pe durata Învârtirilor gratuite, rolele extinse sunt resetate atunci când fiecare set de Învârtiri gratuite este încheiat.





După terminarea Învârtirilor gratuite și după revenirea la ecranul normal de joc, câștigurile sunt adăugate la soldul final.

## 4. FUNCȚIE DE ÎNVÂRTIRE AUTOMATĂ

Setarea de limitare a pierderilor permite oprirea funcției de învârtire automată în mod automat, atunci când limita selectată plus câștigurile cumulative minus pariurile cumulative este mai mică de 0.

### 4.1. Versiunea desktop

Faceți clic pe butonul **ÎNVÂRTIRE AUTOMATĂ**  pentru a deschide fereastra setărilor ÎNVÂRTIRE de unde puteți seta următoarele:





- **Numărul de învârtiri automate:** faceți clic pe + sau - pentru a selecta numărul de învârtiri automate care să fie jucate;
- **Setări complexe:**
  - **Limitarea pierderilor:** faceți clic pe valoarea curentă de limitare a pierderilor, utilizați tastatura numerică afișată pe ecran pentru a introduce o valoare (apăsați pe  pentru a șterge și reîncepeți) apoi confirmați selecția; faceți clic pe  pentru a închide tastatura numerică de pe ecran fără a confirma;
  - **Oprește dacă un câștig are valoarea:** faceți clic pe valoarea curentă, utilizați tastatura numerică afișată pe ecran pentru a introduce o valoare (apăsați pe  pentru a șterge și reîncepeți) apoi confirmați selecția; faceți clic pe  pentru a închide tastatura numerică de pe ecran fără a confirma;
  - **Oprește dacă se câștigă JACKPOT-ul:** (numai pentru jocurile cu Jackpot-uri progresive) - pentru a activa setarea aceasta, deplasați comutatorul Pornire/Oprire adiacent pe **Pornit**; deplasați pe **Oprit** pentru a o dezactiva.


Faceți clic pe **ACTIVAȚI** pentru a închide fereastra de setări ÎNVÂRTIRE și pentru a începe funcția de învârtire automată cu pariul și setările de învârtire automată curente. Faceți clic oriunde în afara ferestrei setări pentru a o închide fără a începe funcția de învârtire automată.

Faceți clic pe butonul **OPREȘTE ÎNVÂRTIREA AUTOMATĂ**  pentru a opri funcția învârtire automată în orice moment.

## 4.2. Versiunea pentru mobil

Atingeți  pentru a deschide ecranul setări ÎNVÂRTIRE, atingeți  și apoi configurați următoarele:

- **Numărul de învârtiri automate:** atingeți + sau - pentru a selecta numărul de învârtiri automate care să fie jucate;
- **Setări complexe:**
  - **Limitarea pierderilor:** atingeți valoarea curentă de limitare a pierderilor, utilizați tastatura numerică afișată pe ecran pentru a introduce o valoare (atingeți  pentru a șterge și reîncepeți) apoi confirmați selecția; atingeți  pentru a închide tastatura numerică de pe ecran fără a confirma;
  - **Oprește dacă un câștig are valoarea:** atingeți valoarea curentă, utilizați tastatura numerică afișată pe ecran pentru a introduce o valoare (atingeți  pentru a șterge și reîncepeți) apoi confirmați selecția; atingeți  pentru a închide tastatura numerică de pe ecran fără a confirma;
  - **Oprește dacă se câștigă JACKPOT-ul:** (numai pentru jocurile cu Jackpot-uri progresive) - pentru a activa setarea aceasta, deplasați comutatorul Pornire/Oprire adiacent pe **Pornit**; deplasați pe **Oprit** pentru a o dezactiva.










Atingeți **ACTIVAȚI** pentru a închide ecranul de setări ÎNVÂRTIRE și pentru a începe funcția de învârtire automată cu pariul și setările de învârtire automată curente. Atingeți  pentru a închide ecranul de setări fără a porni funcția învârtire automată.

Pentru a opri **Învârtirea automată** în orice moment, din fereastra principală de joc atingeți .

## 5. ALTE BUTOANE DE JOC



### 5.1. Versiunea desktop








Sunt disponibile următoarele butoane:

	<p>Faceți clic pentru a deschide tabelul de plăți unde puteți vedea:</p> <ul style="list-style-type: none"> <li>informațiile cu privire la plăți pentru combinațiile câștigătoare, în monede;</li> <li>informațiile cu privire la orice funcții speciale existente sau simboluri speciale și plățile lor sau premiile specifice;</li> <li>liniile de joc și regulile de bază ale jocului.</li> </ul>
	<p>(disponibil numai când rolele se învârt) Faceți clic pe acest buton pentru a opri rolele mai repede.</p>
	<p>(disponibil în timpul animațiilor) Faceți clic pe acest buton pentru a sări peste animațiile de la câștig.</p>
	<p>În partea stângă jos a ecranului jocului, faceți clic pe acest buton pentru a deschide panoul setări.</p>
	<p>În partea dreaptă jos a ecranului jocului, faceți clic pe acest buton pentru a trece în modul de ecran complet; pentru a ieși din modul de ecran complet, faceți clic pe  sau apăsați ESC pe tastatură.</p>
	<p>În panoul setări, faceți clic pe acest buton pentru a comuta sunetul la joc.</p>
	<p>(numai în modul real) Din panoul setări, faceți clic pe acest buton pentru a vedea istoricul de joc într-o nouă fereastră de browser.</p>
	<p>În panoul setări, faceți clic pe acest buton pentru a închide jocul și pentru a deschide pagina de internet de start, în aceeași fereastră de browser.</p>
<p><b>REGULI</b></p>	<p>În tabelul de plăți, faceți clic pe acest buton pentru a vedea regulamentul detaliat de joc într-o nouă fereastră de browser.</p>
<p><b>TURBO</b></p>	<p>(disponibil doar în anumite jurisdicții) Din fereastra setări ÎNVÂRTIRE, deplasați comutatorul Pornit/Oprit de lângă TURBO pe <b>PORNIT</b> pentru a activa funcția turbo, care accelerează jocul (timpul de învârtire este redus la minim); deplasați-l pe <b>OPRIT</b> pentru a dezactiva această funcție.</p>

## 5.2. Versiunea pentru mobil

Sunt disponibile următoarele butoane:

	<p>În ecranul principal, atingeți acest buton pentru a deschide ecranul setări. Atingeți  pentru a închide ecranul setări.</p>
---	---

	<p>În ecranul setări atingeți acest buton pentru a deschide tabelul de plăți unde puteți vedea:</p> <ul style="list-style-type: none"> <li>• informațiile cu privire la plăți pentru combinațiile câștigătoare, în monede;</li> <li>• informațiile cu privire la orice funcții speciale existente sau simboluri speciale și plățile lor sau premiile specifice;</li> <li>• liniile de joc, regulile de bază ale jocului.</li> </ul>
	<p>În ecranul setări, atingeți acest buton pentru a deschide ecranul opțiuni.</p>
	<p>În ecranul opțiuni, atingeți acest buton pentru a comuta sunetul jocului.</p>
	<p>(numai în modul real) În ecranul setări, atingeți acest buton și apoi atingeți <b>ISTORIC</b> pentru a vizualiza istoricul jocului într-o nouă fereastră de browser.</p>
	<p>În ecranul opțiuni, atingeți butonul <b>Acasă</b> pentru a închide jocul și pentru a deschide pagina de internet de start, în aceeași fereastră de browser.</p>
	<p>(disponibil în timp ce rolele se învârtesc sau când funcția învârtire automată este activă) Faceți clic pe acest buton pentru a opri rolele mai repede sau pentru a opri funcția învârtire automată.</p>
	<p>(disponibil în timpul animațiilor) Atingeți acest buton pentru a sări peste animațiile de la câștig.</p>
<p><b>REGULI</b></p>	<p>În tabelul de plăți, atingeți acest buton pentru a vedea regulamentul detaliat de joc într-o nouă fereastră de browser.</p>
<p><b>TURBO</b></p>	<p>(disponibil doar în anumite jurisdicții) Din ecranul setări ÎNVÂRTIRE, deplasați comutatorul Pornit/Oprit de lângă TURBO pe <b>PORNIT</b> pentru a activa funcția turbo, care accelerează jocul (timpul de învârtire este redus la minim); deplasați-l pe <b>OPRIT</b> pentru a dezactiva această funcție.</p>