














Hottest Fruits 20 Reguli de joc

Privire de ansamblu a jocului

- Hottest Fruits 20 este un slot clasic cu fructe cu 5 role, cu câte 3 simboluri și dispune de simboluri stivuite, simboluri Scatter și înlocuiri Wild.
- Jocul se joacă cu 20 linii (fix).
- Câștigurile sunt evaluate numai de la stânga la dreapta.
- Toate câștigurile apar numai pe linii active (cu excepția câștigurilor scatter).
- Numai câștigul linie maxim pe linie jucată contează.
- Câștiguri linie sunt un multiplu al mizei liniei.
- Câștigurile linie ale diferitelor linii sunt adunate.
- Câștigurile Scatter sunt un multiplu al mizei totale.
- Câștigurile din simbolurile Scatter sunt adăugate la câștigurile linie.
- Simbolul Wild înlocuiește toate simbolurile, exceptând simbolul Scatter.
- Simbolul Stea este un simbol Scatter și se decontează din orice poziție.
- Toate valorile cum sunt creditul, pariul și profiturile sunt indicate în valută.
- Toate valorile din planul de câștiguri se bazează pe nivelul actual de pariere. Aceste valori se modifică automat dacă se modifică pariul pe linie.
- Decontările conform planului de câștiguri sunt făcute numai dacă numărul de simboluri indicat este de același fel.
- Câștigurile cu ecran complet se pot obține cu orice simbol cu excepția simbolului Scatter. Un câștig cu ecran complet cu simbolul top de exemplu plătește pariu total 1000x.


Funcții de joc

Tastă	Funcție
	Apăsați pentru a porni un nou joc
	Apăsați în timpul rotirii pentru a opri pe loc rolele
	Apăsați pentru activare/dezactivare modul autostart
	Apăsați pentru setarea mizei maxime

	Apăsați pentru a crește miza
	Apăsați pentru a reduce miza
	Apăsați pentru a ieși din joc și a reveni la ecranul principal cazino
	Apăsați pentru a vedea ajutorul jocului
	Apăsați pentru a ajusta volumul
	Apăsați pentru a accesa setările jocului (vezi opțiuni Setări Joc)
	Apăsați pentru a vedea planul de câștiguri al jocului
	Apăsați pentru afișarea regulilor de joc
	Apăsați pentru a vedea istoricul jocului (nu este disponibil în modulul distracție)
	Apăsați pentru a trece la pagina următoare de la ajutor sau pentru a trece la următoarea poziție din istoric
	Apăsați pentru a reveni la pagina anterioară de la ajutor sau pentru a merge la intrarea anterioară din istoric
	Apăsați pentru a reveni la joc

NOTĂ: Este posibil de asemenea să porniți un joc sau să colectați un câștig apăsând BARA DE SPAȚIU.

Opțiuni Setări Joc

Tastă	Funcție
	Apăsați pentru a activa/ dezactiva modul ecran complet

Setări Autostart

Se deschid setările Autostart la apăsarea tastei Autostart.

- Alege numărul jocurilor care ar trebui să se joace în modul autostart
- Selectați suma pentru a opri funcția auto-redare dacă creditul s-a redus cu următoarea sumă
- Selectați suma pentru a opri funcția auto-redare dacă creditul a crescut cu următoarea sumă
- Selectați suma pentru a opri funcția auto-redare dacă suma unui singur câștig o depășește
- NOTĂ: Unele setări autostart sunt obligatoriu necesare pentru anumite țări (*).
- NOTĂ: Fiecare joc în timpul unui bonus (dacă este posibil) se va evalua ca un singur joc, iar astfel se reduce cu unu numărul jocurilor.

Reîntoarcere la jucător

- Decontarea teoretică către jucători a acestui joc este de 97.56%

Informații suplimentare

- Fără garanție la defectarea aparatului.
- În panoul informativ din partea de sus a jocului pe partea dreaptă este vizibil id-ul de joc. Fiecare joc are id-ul său unic de joc. Acest id de joc ar trebui să fie folosit pentru cereri de suport.
- În caz de deconectare din cauza unor probleme de rețea sau alte erori jocul va continua întotdeauna de la ultima poziție de unde a fost întrerupt. Jocul poate fi continuat oricând. Nu există o limită de timp în acest caz.

Reguli de joc generate:

2019-06-12 16:52:37 (UCT)