

BOOK OF IMMORTALS

Regulile jocului (23.0 - 29.01.2019)

1. PREZENTARE

Obiectivul este de a obține o combinație câștigătoare pe o linie câștigătoare distribuită pe role.

Specificațiile jocului:

Tip	Slot-uri
Numărul de role	5
Numărul de rânduri	3
Numărul de linii	10 (nu poate fi modificat)
Numărul de fise pe care le puteți paria	1 - pe linie (nu poate fi modificat)
Progresiv	Nu
Funcție dublă	Nu
Funcție de învârtire automată	Da
Simboluri Wild	Da
Simboluri Multiplicator	Nu
Simboluri Scatter	Da (Wild)
Rundă Bonus	Nu
Free Spins	Da
Câștig instant	Nu
RTP	96,31%

Jocul se deconectează dacă nu acționați pentru un anumit număr de minute consecutive (numărul acestora variază în funcție de jurisdicție); funcția de recuperare sesiune va salva progresul jocului, astfel încât data viitoare când jocul este încărcat veți putea continua de unde v-ați oprit.

În cazul unor dificultăți tehnice care rezultă în întreruperea conexiunii cu serverul de joc, jocul pe care l-ați jucat este salvat automat și se va încărca data viitoare când veți realiza conexiunea la serverul de joc. Nu veți putea să vă reconectați la serverul de joc în primele 30 de secunde de la deconectare.

Notă: În caz de erori de funcționare, toate plățile și jocurile sunt anulate; orice pariu încă neacceptat va fi anulat, iar orice pariu care nu a fost soluționat, va fi restituit.

2. CUM SE JOACĂ

Notă: În cazul în care nu aveți destui bani pentru a juca un joc, pariul poate fi setat la o sumă minimă selectabilă prin intermediul unei ferestre de dialog care vă informează cu privire la asta.


Toate liniile câștigătoare plătesc de la stânga la dreapta. Sunt adunate toate câștigurile de pe linii diferite. Doar cea mai mare combinație câștigătoare de pe fiecare linie este plătită. Câștigurile de la Free Spins sunt adăugate la câștigul total.


Funcția de învârtire automată nu declanșează în mod automat Free Spins - intervenția jucătorului este necesară.

Pe bara (barele) de informare puteți vedea PARlu curent, SOLD și CÂȘTIG curent, în moneda dvs. și CREDIT curent în fise.

2,1. Versiunea desktop

Pentru a juca, urmați acești pași:



1. Faceți clic pe  și folosiți butoanele + și - pentru a selecta o valoare a fisei.
Notă: Pariul total, în moneda dvs. este indicat deasupra valorii curente a fisei.


2. Faceți clic  pentru a pune un pariu și a învârti rolele o dată.
Suma totală câștigată, în fise, conform tabelului de plăți este afișată în fereastra pop-up **Câștig**. Pentru fiecare combinație câștigătoare, suma câștigată este indicată în tabelul de plăți pentru respectiva combinație câștigătoare.

Suma totală câștigată, în moneda dvs., este indicată în bara de informații (CÂȘTIG) și este suma totală pe care ați câștigat-o în fise, multiplicată cu valoarea fisei.


2,2. Versiunea pentru mobil

Pentru a juca, urmați acești pași:

1. Atingeți  pentru a deschide ecranul setări.
2. În ecranul setări, atingeți  și folosiți butoanele + și - pentru a selecta o valoare a fisei.

Atingeți  pentru a reveni la ecranul principal.

Notă: Pariul total, în moneda dvs. este indicat deasupra valorii curente a fisei.

3. Atingeți  pentru a învârti rolele o singură dată.

Suma totală câștigată, în fise, conform tabelului de plăți este afișată în fereastra pop-up **Câștig**. Pentru fiecare combinație câștigătoare, suma câștigată este indicată în tabelul de plăți pentru respectiva combinație câștigătoare.

Suma totală câștigată, în moneda dvs., este indicată în bara de informații (CÂȘTIG) și este suma totală pe care ați câștigat-o în fise, multiplicată cu valoarea fisei.

3. SIMBOLURI ȘI FUNCȚII SPECIALE

3,1. Wild

Simbolul **Wild** înlocuiește orice alt simbol pentru a forma combinații câștigătoare și se comportă și ca un Scatter.

Notă: Dacă nu sunt afișate plățile specifice pentru Wild în tabelul de plată, o combinație formată exclusiv cu Wild va plăti exact ca simbolul cu cea mai mare plată, dacă respectiva combinație este combinația cu cel mai mare câștig de pe o linie.

3.2. Scatter

Trei sau mai multe simboluri Scatter aflate oriunde pe role declanșează 10 Free Spins și plătesc un anumit număr de fise, conform tabelului de plată.

3.3. Free Spins

În timpul Free Spins, este afișată o rolă orizontală deasupra celor cinci role normale. La începutul Free Spins, rola orizontală se învârtă o singură dată pentru a stabili un simbol special. Acesta va fi simbolul care aterizează în centrul rolei orizontale.

Când cel puțin 2 (pentru simbolurile cu câștig mare) sau cel puțin 3 (pentru simbolurile cu câștig mic) instanțe ale simbolului special aterizează pe rolele normale (nestivuite, trebuie să fie pe 2 sau 3 sau mai multe role) în timpul Free Spins, aceste instanțe se extind pentru a acoperi toate rolele (toată rola) atunci când aterizează și vor plăti chiar și pe role neadiacente. Dacă sunt acordate câștiguri ca urmare a extinderii simbolului special, rola orizontală se va muta cu o poziție pentru a stabili un nou simbol special.

Dacă simbolul special este un simbol +Free Spins, atunci sunt acordate Free Spins suplimentare și rola orizontală se mută cu o poziție pentru a stabili un nou simbol special.

Dacă simbolul special este unul din simbolurile cu câștig mare (simbolurile Zei), respectivul simbol este evidențiat și pe unul dintre obeliscurile afișate pe fiecare parte a roletelor și se va extinde de fiecare dată când cel puțin 2 instanțe ale respectivului simbol aterizează pe role (nestivuite, trebuie să fie pe 2 sau 3 sau mai multe role) până când Free Spins curente se încheie.

Notă: Pe parcursul Free Spins nu puteți schimba valoarea pariului. În timpul Free Spins, nu puteți câștiga Free Spins suplimentare.

3.4. Scarab Swap

Aleatoriu, la finalul unei învârtiri plătite normale, înainte de achitarea oricărui câștig, un roi de Scarabs poate zbura peste role și să se prindă de simboluri aleatorii, transformându-le în același simbol.

Notă: Eventualele combinații câștigătoare inițiale nu sunt achitate; sunt achitate doar combinațiile câștigătoare care rezultă din transformările simbolului.





4. FUNCȚIE DE ÎNVÂRTIRE AUTOMATĂ

Setarea de limitare a pierderilor permite oprirea funcției de învârtire automată în mod automat, atunci când limita selectată plus câștigurile cumulative minus pariurile cumulative este mai mică de 0.

4.1. Versiunea desktop

Faceți clic pe butonul **ÎNVÂRTIRE AUTOMATĂ**  pentru a deschide fereastra setărilor ÎNVÂRTIRE de unde puteți seta următoarele:

- **Numărul de învârtiri automate:** faceți clic pe + sau - pentru a selecta numărul de învârtiri automate care să fie jucate;
- **Setări complexe:**





- **Limitarea pierderilor:** faceți clic pe valoarea curentă de limitare a pierderilor, utilizați tastatura numerică afișată pe ecran pentru a introduce o valoare (apăsați pe  pentru a șterge și reîncepeți) apoi confirmați selecția; faceți clic pe  pentru a închide tastatura numerică de pe ecran fără a confirma;
- **Oprește dacă un câștig are valoarea:** faceți clic pe valoarea curentă, utilizați tastatura numerică afișată pe ecran pentru a introduce o valoare (apăsați pe  pentru a șterge și reîncepeți) apoi confirmați selecția; faceți clic pe  pentru a închide tastatura numerică de pe ecran fără a confirma;
- **Oprește dacă se câștigă JACKPOT-ul:** (numai pentru jocurile cu Jackpot-uri progresive) - pentru a activa setarea aceasta, deplasați comutatorul Pornire/Oprire adiacent pe **Pornit**; deplasați pe **Oprit** pentru a o dezactiva.


Faceți clic pe **ACTIVAȚI** pentru a închide fereastra de setări ÎNVÂRTIRE și pentru a începe funcția de învârtire automată cu pariul și setările de învârtire automată curente. Faceți clic oriunde în afara ferestrei setări pentru a o închide fără a începe funcția de învârtire automată.


Faceți clic pe butonul **OPREȘTE ÎNVÂRTIREA AUTOMATĂ**  pentru a opri funcția învârtire automată în orice moment.

4.2. Versiunea pentru mobil

Atingeți  pentru a deschide ecranul setări ÎNVÂRTIRE, atingeți  și apoi configurați următoarele:

- **Numărul de învârtiri automate:** atingeți + sau - pentru a selecta numărul de învârtiri automate care să fie jucate;
- **Setări complexe:**
 - **Limitarea pierderilor:** atingeți valoarea curentă de limitare a pierderilor, utilizați tastatura numerică afișată pe ecran pentru a introduce o valoare (atingeți  pentru a șterge și reîncepeți) apoi confirmați selecția; atingeți  pentru a închide tastatura numerică de pe ecran fără a confirma;
 - **Oprește dacă un câștig are valoarea:** atingeți valoarea curentă, utilizați tastatura numerică afișată pe ecran pentru a introduce o valoare (atingeți  pentru a șterge și reîncepeți) apoi confirmați selecția; atingeți  pentru a închide tastatura numerică de pe ecran fără a confirma;
 - **Oprește dacă se câștigă JACKPOT-ul:** (numai pentru jocurile cu Jackpot-uri progresive) - pentru a activa setarea aceasta, deplasați comutatorul Pornire/Oprire adiacent pe **Pornit**; deplasați pe **Oprit** pentru a o dezactiva.

Atingeți **ACTIVAȚI** pentru a închide ecranul de setări ÎNVÂRTIRE și pentru a începe funcția de învârtire automată cu pariul și setările de învârtire automată curente. Atingeți  pentru a închide ecranul de setări fără a porni funcția învârtire automată.

Pentru a opri **Învârtirea automată** în orice moment, din fereastra principală de joc atingeți  .