

# REGULI JOC FRUIT TWIST™



Fruit Twist™ este un joc clasic de tip slot, jucat pe 5 coloane, 3 randuri si 5 linii de plata fixe.

## Reguli plata

- Toate combinatiile de castig trebuie sa apara de la stanga la dreapta si sa inceapa de la prima coloana, daca nu se prevede altceva.
- Doar cel mai mare castig se plateste pentru fiecare linie de plata activa.
- Castigurile liniei de plata sunt inmultite cu punctele liniei active.
- Castigurile dispersate sunt inmultite cu pariul total si adaugate la castigurile liniei de plata.

## Informatii suplimentare plata

- Soldul, pariul si castigul sunt prezentate in moneda jucatorului.
- Toate premiile afisate reprezinta total premii cu toti multiplicatorii aplicabili deja luati in calcul.
- O eroare anuleaza toate platile si jocurile.
- RTP-ul acestui joc este 95%.
- Frecventa de lovituri in acest joc de 17%.

## Elemente de interfata utilizator Desktop



**Buton Informatii**

Deschide pagina de informatii pentru joc.

**Buton Casier**

Deschide casier.

**Sunet activat/dezactivat**

Activeaza si dezactiveaza sunetul jocului.

**Buton inchidere joc**

Deschide casuta de dialog pentru a confirma sau anula inchiderea jocului.

**Buton numar linii**

Deschide meniul vertical unde jucatorul poate alege sa schimbe numarul de linii de joc. Daca da click pe el din nou, acest meniu dispare.

**Buton dimensiune fise**


Deschide meniul vertical unde jucatorul poate alege sa schimbe dimensiunea a fiselor. Daca da click pe el



**Buton fise pe linii**

din nou, acest meniu dispare.

Deschide meniul vertical unde jucatorul poate alege sa schimbe numarul de fise de pe linia jucata. Daca da click pe el din nou, acest meniu dispare.



**Afisare informatii pariu**

Afiseaza dimensiune a pariului total.



**Afisare informatii pariu in linie**

Afiseaza dimensiune a pariului in linie.



**Buton de joc automat**

In functie de setari, porneste jocul automat sau deschide fereastra de dialog de joc automat avansat.



**Butonul de Numar de jocuri automate**

In functie de setari, deschide un meniu vertical cu numerele de rotiri de joc automat



**Butonul Pariu Max**

pentru inchidere sau deschide fereastra de dialog de joc automat avansat

Seteaza liniile si numarul de fise la numarul maxim si incepe rotirea.



**Butonul Oprire/Rotire**

Porneste sau opreste rotirea, in functie de faza in care se afla jocul.



**Buton Istoric**

Deschide istoricul rundei jucate de jucator in legatura cu respectivul joc.



**Afisare informatii despre sold**

Afiseaza soldul actual al jucatorului.



**Linia de informatii**




Afiseaza mesaje despre evenimente le legate de joc.






**Afisare informatii despre castiguri**

Afiseaza castigul total pentru rotire, daca este cazul.

## Elemente avansate de joc automat

	<b>Setari joc automat</b>	Afiseaza titlul dialogului.
	<b>Comanda pariu per rotire</b>	Asigura mijloacele de setare a valorii pariului pentru o singura rotire.
	<b>Comanda de limita de pierdere</b>	Asigura mijloacele de oprire a jocului automat dupa ce se atinge limita de pierdere setata pentru cursa respectiva.
	<b>Comanda de castig unic</b>	Asigura mijloacele de oprire a jocului automat dupa ce valoarea unui singur castig in rundele de joc automat atinge valoarea setata.
	<b>Comanda Numar rotiri</b>	Asigura mijloacele de setare a numarului maxim de rotiri de joc automat pentru o singura cursa.
	<b>Buton pornire joc automat</b>	Porneste runda de joc automat cu parametrii setati.

## Elemente de ecran de informatii

	<b>Butonul de inchidere a ecranului de informatii</b>	Inchide paginile de informatii pentru joc.
	<b>Butonul Pagina Anterioara</b>	Navigheaza la pagina anterioara in paginile de informatii.
	<b>Afisare informatii pagina actuala</b>	Afiseaza titlul paginii actuale de informatii si



**Buton Pagina  
Urmatoare**

locatia din paginile de  
informatii.

Navigheaza la pagina  
urmatoare in paginile de  
informatii.