

SPOOKY FAMILY

Reguli (v1.7 – 16/03/2016)

1. PREZENTARE GENERALĂ

Scopul este de a obține o combinație câștigătoare pe o linie repartizată pe role.

Specificațiile jocului:

Tip	Slot
Număr de role	5
Număr de rânduri	3
Număr de linii	20
Numărul de monede ce pot fi pariate per linie	1 - 5
Progresiv	Nu
Funcție Dublare	Da – doar versiunea Flash
Funcție Învârtire Automată	Da
Simboluri Wild	Da
Simboluri Multiplicator	Nu
Simboluri Scatter	Da
Rundă Bonus	Da
Runde gratuite	Nu
Câștig Instant	Nu
RTP	95,13% la pariu maxim
Jackpot	2500 x pariul total

Jocul se va deconecta dacă nu executați nici o acțiune timp de un anumit număr specific de minute consecutive (acest număr variază în funcție de jurisdicție); funcția de recuperare a sesiunii va salva

progresul făcut în joc până la acel moment astfel că data viitoare când lansați jocul puteți continua de unde ați rămas.

În cazul unor dificultăți tehnice din care rezultă deconectarea de la serverul de joc, jocul curent este salvat automat și se va încărca data viitoare când stabiliți o conexiune la serverul de joc. Nu o să vă puteți reconecta la serverul de joc în primele 30 de secunde după deconectare.

Notă: În cazul unei defecțiuni toate plățile și jocul sunt anulate; orice pariu care nu a fost încă acceptat va fi anulat, orice pariu care a fost fără rezultat stabilit va fi restituit.

2. CUM SE JOACĂ

Notă: Dacă nu aveți suficienți bani pentru a juca un joc, pariul poate fi setat la valoarea minimă selectabilă prin intermediul unei fereaste de dialog care vă va informa despre acest lucru.

Toate liniile câștigătoare plătesc de la stânga la dreapta. Câștigurile de pe linii diferite se adună. Doar cea mai mare combinație câștigătoare de pe fiecare linie selectată este plătită. Câștigurile ce provin din bonus sunt adăugate la câștigul total.

2.1. Versiunea Flash

Notă: Pe bara de informații localizată sub principalele butoane ale jocului, puteți vizualiza MIZA curentă, SOLDul și CÂȘTIGURILE curente, în valuta dumneavoastră.

Pentru a juca, parcurgeți pașii următori:

1. Folosiți butonul **selectare valoare monedă** pentru a stabili valoarea monedei. Acest buton este localizat în partea stângă-jos a ecranului principal de joc și afișează valoarea curentă a monedei.
2. Folosiți butonul **MIZĂ PE LINIE / JETOANE** pentru a stabili numărul de monede pe care doriți să îl pariați pe fiecare linie.
3. Folosiți butonul **LINII** pentru a stabili numărul de linii active.
Notă: Pariul curent, în valuta dumneavoastră, este afișat în căsuța **MIZĂ**.
4. Faceți clic pe **ÎNVÂRTE** pentru a plasa pariul și pentru a învârti o singură dată rolele. Puteți face clic pe **MIZĂ MAXIMĂ** pentru a plasa pariul maxim pentru valoarea curentă a monedei și pentru a învârti o singură dată rolele.
5. Faceți clic pe **ÎNCASEAZĂ** pentru a adauga câștigurile dumneavoastră la balanță sau faceți clic pe **DUBLU SAU RENUNȚĂ** pentru a începe runda de Doublează sau Renunță.

Câștigul total, în valuta dumneavoastră, conform tabelii de câștiguri, este afișat în căsuța **CÂȘTIGURI**. Pentru fiecare combinație câștigătoare, câștigul este valoarea afișată în tabelul de câștiguri pentru acea combinație câștigătoare înmulțit cu valoarea monedei și cu miza pe linie.

2.1.1. DUBLEAZĂ SAU RENUNȚĂ (FUNCȚIE DUBLARE)

(doar pentru versiunea Flash)

Pentru a începe runda Dublează sau Renunță, după un câștig, apăsați butonul DUBLEAZĂ SAU RENUNȚĂ. În timpul runde Dublează sau Renunță, aveți șansa să vă dublați suma câștigată.

Pentru a vă dubla câștigurile, trebuie să ghiciți culoarea cărții din mijloc - Roșu sau Negru. Puteți dubla câștigurile de maxim cinci ori în timpul unei runde Dublează sau Renunță.

Dacă ghiciți corect, suma pariată este dublată. Dacă alegeți cartea corectă, faceți clic pe butonul COLECTEAZĂ pentru a încheia runda Dublează sau Renunță și pentru a colecta câștigurile. Dacă alegerea cărții este incorectă, suma pariată este pierdută și runda Dublează sau Renunță se încheie.

Notă: Puteți da clic pe butonul COLECTEAZĂ chiar după ce ați început runda Dublează sau Renunță și vă puteți reține câștigurile.

Bara de jos afișează cărțile anterioare; cea mai recentă carte este prima carte din partea stângă a respectivei benzi.


Funcția Dublează sau Renunță nu este disponibilă pentru câștigurile din runda Bonus.

Nu puteți începe să jucați funcția Dublează sau Renunță în timp ce funcția de învârtire automată este activă. Cu toate acestea, dacă opriți funcția de învârtire automată chiar după un câștig și înainte ca acesta să fie adăugat la balanță, puteți începe să jucați funcția Dublează sau Renunță.


2.2. Versiunea pentru dispozitive mobile

Notă: Puteți vizualiza Miza (pariul) totală curentă și Soldul total curent, în valuta dumneavoastră, în partea din stanga-jos a ecranului de joc principal. Puteți vizualiza Creditul curent, în monede și Câștigul curent, în valuta dumneavoastră, în partea din dreapta-jos a ecranului de joc principal.

Pentru a juca, parcurgeți pașii următori:

1. Apăsați  pentru a merge în meniul de setări și a configura pariul total, selectând următoarele:
 - **valoarea monedei** (jeton): în partea dreaptă a **valorii monedei** curente, apăsați + pentru a selecta o valoare mai mare de monedă sau apăsați - pentru a selecta o valoare mai mică de monedă
 - numărul de monede pariat (**mizat**) pe linie: în partea dreaptă a numărului curent de monede pariat pe linie, apăsați + pentru a selecta o valoare mai mare sau apăsați - pentru a selecta o valoare mai mică

- numărul de **linii** active: în partea dreaptă a numărului curent de linii active, apăsați **+** pentru a selecta o valoare mai mare sau apăsați **-** pentru a selecta o valoare mai mică
Notă: Pariul total, în monede, este afișat în meniul setări, în căsuța **Miză totală**.

2. În partea dreaptă a ecranului de joc principal, apăsați butonul  pentru a învârti rolele o singură dată.

Câștigul total, în monede, conform tabelii de câștiguri, este afișat în fereastra pop-up **Câștig**.

Câștigul total, în valuta dumneavoastră, este afișat în partea din dreapta-jos a ecranului de joc principal, în câmpul **Câștig**. Pentru fiecare combinație câștigătoare, câștigul, în valuta dumneavoastră, este valoarea afișată în tabelul de câștiguri pentru acea combinație câștigătoare înmulțit cu valoarea monedei.

3. SIMBOLURI ȘI FUNCȚII SPECIALE

3.1. Wild

Simbolul **Wild** înlocuiește oricare alt simbol, cu excepția simbolurilor Scatter și Bonus.

Când un simbol **Wild** apare oriunde pe role și nu face parte din nici o combinație câștigătoare, își va muta poziția aleatoriu iar poziția veche va fi ocupată de un alt simbol Wild. Doar un singur simbol Wild poate face parte dintr-o combinație câștigătoare.

3.2. Scatter

Simbolul **Scatter** plătește oriunde pe role, o dată pe rundă, iar câștigurile vor fi înmulțite cu pariul totală. Câștigurile plătite de simbolurile Scatter sunt afișate în tabelul de câștiguri.

3.3. Bonus

Trei până la cinci simboluri **Bonus** oriunde pe role declanșează Runda Bonus. Învârtiți roata pentru a hrăni animalul de companie al familiei și pentru a câștiga o sumă aleatorie de bani (un număr aleatoriu de monede, între 5 și 2500 înmulțit cu pariul totală) - suma câștigată se adaugă câștigului total, în valuta dumneavoastră.

3.4. Bonus Aleatoriu

În mod aleatoriu, după o rundă, chiar dacă nu a rezultat nici o combinație câștigătoare, există posibilitatea de a câștiga un număr de monede, între 5 și 100, înmulțit cu pariul totală. Câștigul rezultat se adaugă la câștigul total.

4. FUNCȚIE ÎNVÂRTIRE AUTOMATĂ

Setarea limitei de pierderi permite stoparea funcției învârtire automată când limita selectată plus câștigurile cumulate minus pariurile cumulate este mai mică decât 0.

Notă: Funcția învârtire automată nu pornește automat runda bonus - este nevoie de acțiune din partea jucătorului.

4.1. Versiunea Flash

Faceți clic pe butonul **ÎNVÂRTIRE AUTOMATĂ** pentru a deschide fereastra **Setează limitele pt. joc automat** unde puteți seta funcția învârtire automată.

În fereastra **Setează limitele pt. joc automat** puteți seta următoarele:

- **Limită de pierderi** - introduceți un număr pentru limita de pierderi sau folosiți butoanele săgeată stânga și săgeată dreapta pentru a selecta un număr pentru limita de pierderi
- **Stop dacă ajunge câștigul la** - pentru a activa această setare, faceți clic pe butonul afișat în partea stângă a acesteia și apoi introduceți un număr pentru valoarea CÂȘTIGULUI sau folosiți butoanele săgeată stânga și săgeată dreapta pentru a selecta un număr pentru valoarea CÂȘTIGULUI; faceți clic din nou pe butonul afișat în partea stângă a acesteia pentru a o dezactiva
- **Stop dacă se câștigă JACKPOT-ul** - (numai pentru jocuri cu Jackpot progresiv sau cu o valoare specifică de Jackpot afișată) - pentru a activa această setare, faceți clic pe butonul afișat în partea stângă a acesteia; faceți clic din nou pe butonul afișat în partea stângă a acesteia pentru a o dezactiva
- **Numărul de ÎNVÂRTIRI AUTOMATE disponibile** - folosiți butoanele săgeată stânga și săgeată dreapta pentru a selecta un număr de învârtiri automate

Faceți clic pe **START** pentru a închide fereastra **Setează limitele pt. joc automat** și pentru a porni funcția învârtire automată cu pariul curent selectat și cu numărul de învârtiri automate setat sau faceți clic pe **ANULARE** pentru a închide fereastra **Setează limitele pt. joc automat** fara a porni funcția învârtire automată.


Faceți clic pe butonul **STOP xx/yy** pentru a opri funcția învârtire automată în orice moment; xx reprezintă numărul de învârtiri automate ramas iar yy numărul de învârtiri automate pe care l-ați setat în fereastra **Setează limitele pt. joc automat**.

4.2. Versiunea pentru dispozitive mobile

Pentru a seta Autospin (funcția învârtire automată), accesați meniul setări și derulați până la secțiunea Autospin.

În secțiunea Autospin, puteți seta următoarele:

- **Autospin / Numărul de ÎNVÂRTIRI AUTOMATE disponibile** - în dreapta numărului curent de învârtiri automate, apăsați + pentru a selecta o valoare mai mare sau apăsați - pentru a selecta o valoare mai mică
- **Limită de pierderi:**
 - în dreapta valorii curente a limitei de pierderi, apăsați + pentru a selecta o valoare mai mare sau apăsați - pentru a selecta o valoare mai mică
 - apăsați valoarea curentă a limitei de pierderi, folosiți tastatura numerică afișată pe ecran pentru a introduce o valoare apoi confirmați selecția; apăsați X pentru a închide tastatura numerică afișată pe ecran fără a confirma selecția
- **Stop dacă ajunge câștigul la** - pentru a activa această setare, apăsați butonul afișat în partea ei stângă (apăsați același buton din nou pentru a dezactiva setarea) și apoi puteți:
 - în dreapta valorii curente a câștigului, apăsați + pentru a selecta o valoare mai mare sau apăsați - pentru a selecta o valoare mai mică
 - apăsați valoarea curentă a câștigului, folosiți tastatura numerică afișată pe ecran pentru a introduce o valoare apoi confirmați selecția; apăsați X pentru a închide tastatura numerică afișată pe ecran fără a confirma selecția
- **Stop dacă se câștigă JACKPOT-ul** - (numai pentru jocuri cu Jackpot progresiv sau cu o valoare specifică de Jackpot afișată) - pentru a activa această setare, faceți clic pe butonul afișat în partea stângă a acesteia; faceți clic din nou pe butonul afișat în partea stângă a acesteia pentru a o dezactiva

Pentru a porni funcția învârtire automată folosind pariul curent selectat, apăsați **ACTIVAȚI**. Pentru a opri funcția învârtire automată oricând, pe ecranul de joc principal, apăsați .

Notă: Numărul rămas de învârtiri automate este afișat în partea de mijloc-jos a ecranului.

5. ALTE BUTOANE

5.1. Versiunea Flash

Următoarele butoane sunt disponibile:

- **i / TABELUL DE CÂȘTIGURI** - faceți clic pentru a deschide tabelul de câștiguri unde puteți vizualiza următoarele:
 - informații despre plăți pentru combinațiile câștigătoare, în monede
 - informații despre funcții speciale existente sau despre simboluri speciale și felul în care acestea plătesc sau premii specifice
 - liniile jocului și scurte reguli de joc
- **STOP** - (disponibil doar cand rolele se învârt) faceți clic pe acest buton pentru a opri mai repede rolele
- **TRECI PESTE** - (disponibil în timpul animațiilor de câștig) faceți clic pe acest buton pentru a trece peste animațiile de câștig
- **ereastra setări** - în colțul din dreapta-sus al ecranului de joc principal, faceți clic pe butonul **setări** (simbolul roată zimțată) pentru a deschide fereastra Setări unde puteți activa sau dezactiva modul ecran complet, gestiona volumul diferitelor sunete, vizualiza o istorie a jocului sau vizualiza regulile detaliate ale jocului
Notă: Pentru a închide fereastra Setări puteți face clic oriunde pe ecranul de joc principal sau, în colțul din stanga-sus al ferestrei Setări, puteți face clic pe butonul de **revenire**.
- butonul **sunet** - în fereastra Setări, faceți clic pe **SUNET** pentru a deschide panelul **sunete și volume** unde puteți folosi comutatoare pentru a gestiona sunetele pentru Câștiguri, Joc și Fundal sau Volumul general; faceți clic pe **SALVARE** pentru a salva orice modificări facute
Notă: Pentru a activa sau dezactiva rapid toate sunetele din joc, în fereastra Setări, faceți clic pe butonul afișat la stânga de **SUNET**.
- butonul **reguli** - în fereastra Setări, faceți clic pe **REGULI** pentru a vizualiza regulile detaliate ale jocului într-o fereastră de browser nouă
- butonul **istoric** - (numai în mod real) în fereastra Setări, faceți clic pe **ISTORIC** pentru a vizualiza o istorie a jocului
- butonul **ecran complet** - în fereastra Setări, faceți clic pe **ECRAN COMPLET** pentru a activa modul ecran complet; pentru a dezactiva modul ecran complet, faceți clic din nou pe acest buton sau apăsați **ESC** pe tastatură

5.2. Versiunea pentru dispozitive mobile

Următoarele butoane sunt disponibile:



– pe ecranul de joc, apăsați butonul **Acasă** pentru a închide jocul și a deschide în aceeași fereastră de browser, pagina de start a site-ului



– pe ecranul de joc, apăsați butonul **Info** pentru a deschide tabelul de câștiguri unde puteți vizualiza următoarele:

- informații despre plăți pentru combinațiile câștigătoare, în monede

- informații despre funcții speciale existente sau despre simboluri speciale și felul în care acestea plătesc sau premii specifice
- liniile jocului și scurte reguli de joc



– pe ecranul de joc, apăsați butonul **Ecran complet** pentru a vizualiza fereastra jocului în ecran complet; apăsați din nou butonul pentru a vă reîntoarce la setarea inițială



– în meniul setări, apăsați butonul **Ceas** pentru a vizualiza istoricul jocului



– în tabelul de câștiguri, apăsați butonul **Reguli** pentru a vizualiza regulile detaliate ale jocului în fereastră nouă a browser-ului



– în meniul setări sau în tabelul de câștiguri, apăsați acest buton pentru a vă reîntoarce la ecranul de joc



– apăsați acest buton pentru a confirma și închide orice fereastră pop-up afișată în timpul jocului



– apăsați acest buton pentru a activa/dezactiva sunetul de joc (puteți opera această setare și din meniul setări)