

CLOUD TALES

Ghidul Jocului (v1.2 - 07/06/2016)

1. PREZENTARE GENERALĂ

Scopul este de a obține o combinație câștigătoare pe o linie repartizată pe role.

Specificațiile jocului:

Tip	Slot
Număr de role	5
Număr de rânduri	3
Număr de linii	9 (nu poate fi schimbat)
Numărul de monede ce pot fi pariate per linie	1 (nu poate fi schimbat)
Progresiv	Nu
Opțiune Dublu	Nu
Opțiune Autospin	Da
Simboluri Wild	Da
Simboluri Multiplicator	Da
Simboluri Scatter	Nu
Rundă Bonus	Nu
Runde gratuite	Da (simbol reînvârtire)
Câștig Instant	Nu
Procentul teoretic de plată (RTP)	96%
Jackpot	Nu

Jocul se va deconecta dacă este inactiv pentru un număr consecutiv de minute (numărul minutelor variază în funcție de jurisdicție); funcția de recuperare a sesiunii de joc va salva progresul. La următoarea sesiune de joc, poți continua de unde ai rămas.

În cazul unor dificultăți tehnice, care întrerup conexiunea la server, jocul este salvat automat și se va reîncărca la conectarea succesivă. În acest caz, reconectarea la serverul de joc nu va fi posibilă în primele 30 de secunde de la deconectare.

Notă: În cazul unei defecțiuni tehnice, toate mizele și plățile vor fi anulate; orice pariu care nu a fost încă acceptat va fi anulat, orice pariu care a rămas nefinalizat va fi rambursat.

2. CUM SE JOACĂ

Notă: Dacă nu ai fonduri suficiente pentru a începe un joc, poți seta pariul la valoarea minimă posibilă prin intermediul unei ferestre de dialog care te informează cu privire la acest lucru.


Toate liniile câștigătoare plătesc de la stânga la dreapta. Câștigurile de pe linii diferite se adună. Doar cea mai mare combinație câștigătoare de pe fiecare linie selecționată se plătește.

Notă: Pe bara de informații localizată în partea de jos a ferestrei principale de joc, poți vizualiza Miza actuală, Balanța, Câștigul actual în valuta aleasă de tine și Creditul actual în monede.

2.1. Versiunea Flash

Pentru a juca, urmează acești pași:


1. Utilizează butoanele **selectează valoarea monedelor** pentru a alege valoarea monedelor. Butoanele **selectează valoarea monedelor** se găsesc pe fereastra principală de joc, sub chenarul VALOARE MONEDĂ și afișează valoarea actuală a monedelor.
Notă: Miza actuală, în monede, este afișată în chenarul **MIZĂ**.

2. Accesează butonul  pentru a plasa pariul și pentru a învârti rolele o dată. Suma totală câștigată, în monede, conform tabelului de câștiguri, este afișată în chenarul **CÂȘTIGĂ**. Pentru fiecare combinație câștigătoare, suma câștigată este valoarea afișată în tabelul de câștiguri pentru acea combinație câștigătoare.

Suma totală câștigată, în valuta aleasă de tine, este afișată pe bara de informații (CÂȘTIG) și reprezintă suma totală câștigată în monede înmulțită cu valoarea monedelor.

2.2. Versiunea de Mobil

Pentru a juca, urmează acești pași:

1. Apasă  pentru a intra în meniul de setări și a configura miza totală, selectând următoarele:

- **valoarea monedei:** în partea dreaptă a valorii monedei curente, apasă + pentru a selecta o valoare mai mare de monedă sau apasă - pentru a selecta o valoare mai mică a monedei

Notă: Miza totală, în monede, este afișată în meniul setări, în chenarul **Miză totală**.

2. Leși din meniul de setări și apoi, în partea dreaptă a ferestrei principale de joc, apasă pe



pentru a învârti rolele o dată.

Suma totală câștigată, în monede, conform tabelului de câștiguri, este afișată în chenarul **CÂȘTIG**. Pentru fiecare combinație câștigătoare, suma câștigată este valoarea afișată în tabelul de câștiguri pentru acea combinație câștigătoare.

Suma totală câștigată, în valuta aleasă de tine, este afișată pe bara de informații (**CÂȘTIG**) și reprezintă suma totală câștigată în monede înmulțită cu valoarea monedelor.

3. SIMBOLURI SPECIALE ȘI CARACTERISTICI

3.1. Insula Ciupercă

Notă: Simbolul **Insula Ciupercă** poate să apară doar pe rola 3.

Simbolul **Insula Ciupercă** se comportă și ca Wild și pot înlocui orice alt simbol de pe role pentru a forma combinații câștigătoare.

Atunci când simbolul **Insula Ciupercă** apare, va transforma aleatoriu un număr de simboluri de pe role în wilduri pentru acea rundă.

Simbolurile wild generate de simbolurile **Insula Ciupercă** înlocuiesc orice alt simbol, pentru a forma o combinație câștigătoare.

3.2. Runda Mister

Notă: Simbolul **Ou Misterios** poate să apară în același timp cu simbolul **Insula Ciupercă**.

Simbolul **Ou Misterios** poate să apară doar pe rolele 2, 3 și 4, odată per rundă. Atunci când se deschide, răsplătește aleatoriu, cu:


- comutator de simboluri - simboluri aleatorii de pe role, vor schimba pozițiile între ele, pentru a forma o combinație câștigătoare mai bună și vor plăti cu un multiplicator de X4 care se aplică tuturor combinațiilor câștigătoare.

- wilduri și multiplicatori - simboluri aleatorii de pe role se vor transforma în wild și oul eclozat va dezvălui deasemenea un multiplicator aleatoriu (X2, X3 ori X4) care se va aplica combinației câștigătoare actuale.
- role wild - rola pe care apare se va transforma în rolă wild (toate simbolurile de pe acea rolă sunt wilduri) și există posibilitatea ca și alte role să se transforme în wild (orice rolă de la 1 la 5, aleatoriu)
- role wild și reînvârtiri - rola pe care apare se transformă în rolă wild și se declanșează o reînvârtire gratuită în timpul căreia rola wild rămâne pe poziție
Notă: Dacă în timpul reînvârtirii apare un alt simbol Ou Misterios pe altă rolă, acesta va transforma acea rolă în rolă wild și va recompensa cu o altă reînvârtire gratuită. Dacă în timpul celei de a doua reînvârtiri apare un alt simbol Ou Misterios pe altă rolă, acesta va transforma acea rolă în rolă wild și va recompensa cu o ultimă reînvârtire gratuită.

4. OPȚIUNEA AUTOSPIN

Setarea de limitare a pierderilor permite oprirea opțiunii autospin în mod automat când limita selecționată plus profiturile tale cumulate minus mizele tale cumulate este mai mică de 0.


4.1. Versiunea Flash

Dă clic pe butonul **AUTOSPIN**  pentru a accesa setările AUTOSPIN, aici poți seta această opțiune.

În fereastra de setări AUTOSPIN, poți seta următoarele caracteristici:

- **Limită de pierdere** - introdu un număr pentru definirea valorii de limitare a pierderii sau folosește săgețile stânga, dreapta pentru a selecționa un număr pentru definirea valorii de limitare a pierderii;
- **Stop dacă ajunge câștigul la** - pentru a activa această funcție, dă clic pe butonul din stânga și introdu un număr pentru valoarea CÂȘTIG sau folosește săgețile stânga, dreapta pentru a selecționa un număr pentru valoarea CÂȘTIG; clic din nou pe butonul din stânga să pentru a-l dezactiva;
- **Stop dacă se câștigă Jackpotul** - (numai pentru jocurile cu Jackpoturi Progressive) - pentru a activa această setare, apasă pe butonul din stânga să; apasă pe butonul din stânga să din nou pentru a-l dezactiva.
- **Numărul de ÎNVÂRTIRI AUTOMATE disponibile** - folosește butoanele de săgeată stânga, dreapta pentru a selecționa numărul de autospinuri.

Clic pe START pentru a închide fereastra de SETĂRI AUTOSPIN și pornește funcția autospin cu miza actuală selecționată și numărul de autospinuri sau apasă ANULARE pentru a închide SETĂRILE AUTOSPIN fără a porni funcția autospin.


Pentru a opri Autospin oricând, pe ecranul principal, apasă pe .

4.2. Versiunea de Mobil

Pentru a seta funcția **Autospin**, intră în meniul de setări și caută setarea Autospin.

În meniul Autospin, poți seta următoarele caracteristici:

- **Numărul de autospinuri de jucat** - pe partea dreaptă a valorii **Autospin** actuală, apasă pe + pentru a alege o valoare mai mare sau – pentru a alege o valoare mai mică;
- **Limită de pierdere:**
 - pe partea dreaptă a valorii de limitare a pierderii, apasă pe + pentru a alege o valoare mai mare sau pe - pentru a alege o valoare mai mică;
 - apasă pe valoarea funcției de **limitare a pierderii actuale**, folosește tastatura afișată pe ecranul dispozitivului tau pentru a introduce o valoare și apoi confirmă alegerea ta; apasă pe X pentru ieși din meniu fără a confirma alegerea.
- **Stop dacă ajunge câștigul la** – pentru a activa această setare, apasă pe butonul din stânga sa (apasă pe același buton pentru a-l dezactiva) apoi poți:
 - în dreapta limitei valorii de câștig actuale, accesează + pentru a alege o valoare mai mare sau - pentru a alege o valoare mai mică;
 - apasă pe **limita valorii de Câștig actuale**, folosind tastatura de pe ecranul dispozitivului tău pentru a introduce o valoare și apoi confirmă selecția ta; apasă pe X pentru a ieși fără a confirma.
- **Stop dacă se câștigă Jackpotul** - (numai pentru jocurile cu Jackpoturi Progressive) - pentru a activa această setare, apasă pe butonul din stânga sa; apasă pe butonul din stânga sa din nou pentru a-l dezactiva.



Pentru a porni **Autospin** folosind miza actuală, apasă pe **ACTIVEAZĂ**. Pentru a opri **Autospin** oricând, pe ecranul principal, apasă pe .

Notă: Numărul de învârtiri automate rămase este afișat în partea de mijloc, în josul ecranului.

5. ALTE BUTOANE ÎN JOC

5.1. Versiunea Flash

Ai la dispoziție următoarele butoane:

- **TABEL CÂȘTIGURI** – Clic pentru a deschide tabelul de câștiguri unde poți vedea:
 - informații despre sumele de plată ale combinațiilor câștigătoare, în monede;
 - informații despre orice caracteristici sau simboluri speciale și premiile corespunzătoare;
 - regulile jocului pe scurt.
-  – (disponibil doar în timp ce rolele se învârtesc) clic pe acest buton pentru a opri rolele mai repede
-  SKIP - (disponibil în timpul animațiilor câștigătoare) clic pe acest buton pentru a le opri.
- **fereastra setări** - în colțul din dreapta-sus al ecranului de joc principal, faceți clic pe butonul **setări** pentru a deschide fereastra Setări unde puteți gestiona volumul diferitelor sunete, vizualiza o istorie a jocului sau vizualiza regulile detaliate ale jocului .
Notă: Pentru a închide fereastra Setări puteți face clic oriunde pe ecranul de joc principal sau, în colțul din stanga-sus al ferestrei Setări, puteți face clic pe butonul **Înapoi** .
- **buton sonor** - în meniul de setări, clic pe **SONOR** pentru a deschde meniul sunete și volum unde poți controla **Efectele Sonore, Muzica și Volumul General cu ajutorul unor slidere**.
Notă: Pentru a opri și reporni sonorul rapid, în meniul de setări, clic pe butonul din dreapta meniului SONOR.
- butonul reguli - în fereastra Setări, faceți clic pe **REGULI** pentru a vizualiza regulile detaliate ale jocului într-o fereastră de browser nouă.
- butonul **istoric** - (numai în modalitatea bani reali) în fereastra Setări, faceți clic pe **ISTORIC** pentru a vizualiza istoricul jocului.
- butonul **ecran întreg** - faceți clic pe butonul din colțul din stânga-sus al ecranului pentru a activa modalitatea ecran complet; pentru a dezactiva ecranul întreg, faceți clic din nou pe acest buton sau apăsați ESC pe tastatură.

5.2. Versiunea de Mobil

Notă: Pentru a ieși din modalitatea ecran întreg, apasă în colțul de sus sau de jos al ecranului dispozitivului tău. Pentru a accesa modalitatea ecran întreg, dacă ți se solicită, urmărește instrucțiunile de pe ecran.

Ai la dispoziție următoarele butoane:



– pe ecranul principal, accesează butonul **Home** pentru a închide jocul și pentru a deschide pagina principală a site-ului în aceeași fereastră a browserului;



– pe ecranul principal, accesează butonul **Info** pentru a deschide tabelul de câștiguri unde poți vedea:

- informații despre sumele de plată ale combinațiilor câștigătoare, în monede;

- informații despre orice caracteristici sau simboluri speciale și premiile corespunzătoare;
- regulile jocului pe scurt.



– în meniul de setări, accesând butonul **Ceas** poți să vezi istoricul jocului;



– în tabelul de câștiguri, apasă pe butonul **Reguli** pentru a vedea regulile jocului într-o nouă fereastră;



– în meniul de Setări sau în tabelul de câștiguri, acest buton te readuce în meniul principal;



– apasă pe acest buton pentru a confirma și închide orice fereastră afișată în timpul jocului;



– accesează acest buton pentru a opri și a reporni sonorul jocului (poți opri și reporni sonorul și din meniul setări).



SKIP - (disponibil în timpul animațiilor câștigătoare) clic pe acest buton pentru a le opri.