

THE BEST WITCH

Ghidul Jocului (v1.5 - 21/11/2017)

1. PREZENTARE GENERALĂ

Scopul este de a obține o combinație câștigătoare pe o linie repartizată pe role.

Specificațiile jocului:

Tip	Slot
Număr de role	5
Număr de rânduri	3
Număr de linii	de la 1 la 15
Număr de monede ce pot fi mizate per linie	de la 1 la 10
Progresiv	Da
Opțiune Dublu	Nu
Opțiune Autospin	Da
Simboluri Wild	Da
Simboluri Multiplicator	Nu
Simboluri Scatter	Da
Rundă Bonus	Da
Runde Gratuite	Da
Premii Instant	Nu
Procentul teoretic de plată (RTP)	94,98%
Jackpot	Progresiv

Jocul se va deconecta dacă este inactiv pentru un număr consecutiv de minute (numărul minutelor variază în funcție de jurisdicție); funcția de recuperare a sesiunii de joc va salva progresul. La următoarea sesiune de joc, poți continua de unde ai rămas.

În cazul unor dificultăți tehnice, care întrerup conexiunea la server, jocul este salvat automat și se va reîncărca la conectarea succesivă. În acest caz, reconectarea la serverul de joc nu va fi posibilă în primele 30 de secunde de la deconectare.

Notă: În cazul unei defecțiuni tehnice, toate mizele și plățile vor fi anulate; orice pariu care nu a fost încă acceptat va fi anulat, orice pariu care a rămas nefinalizat va fi rambursat.

2. CUM SE JOACĂ

Notă: Dacă nu ai fonduri suficiente pentru a începe un joc, poți seta pariul la valoarea minimă posibilă prin intermediul unei ferestre de dialog care te informează cu privire la acest lucru.

Toate liniile câștigătoare plătesc de la stânga la dreapta și de la dreapta la stânga. Câștigurile de pe linii diferite se adună. Doar cea mai mare combinație câștigătoare de pe fiecare linie selecționată se plătește. Profiturile de la bonus, Scatter și runde gratuite se adaugă câștigurilor totale.

După ce jocul se încarcă, alege vrăjitoarea care vrei să te acompanieze în timpul jocului. Vrăjitoarea aleasă se va bate cu celelalte Vrăjitoare atunci când apare un simbol scatter. Pentru a alege altă vrăjitoare, accesează tabelul de plăți, în secțiunea scatter, dă clic sau apasă pe vrăjitoarea dorită.

2.1. Versiunea Flash

Notă: Pe bara de informații localizată sub principalele butoane ale jocului, poți vizualiza MIZA actuală, BALANȚA și CÂȘTIGURILE curente, în valuta aleasă de tine.

Urmează acești pași pentru a juca:


1. Utilizează butonul **selectare valoare monedă** pentru a stabili valoarea monedei. Acest buton este localizat în partea stângă-jos a ecranului principal de joc și afișează valoarea curentă a monedei.
2. Utilizează butonul **MIZĂ PE LINIE** pentru a stabili numărul de monede pe care vrei să îl mizezi pe fiecare linie.
3. Folosește butonul **LINII** pentru a stabili numărul de linii active.
Notă: Miza actuală, în valuta aleasă de tine, este afișată în chenarul **MIZĂ**.
4. Clic pe **ROTIRE** pentru a plasa pariul și pentru a învârti o dată rolele. Poți da clic pe **MIZĂ MAX** pentru a plasa miza maximă (toate liniile active și numărul maxim de monede per linie) la valoarea curentă a monedei și pentru a învârti o dată rolele.

Câștigul total, în valuta aleasă de tine, conform tabelii de câștiguri, este afișat în chenarul **CÂȘTIGURI**. Pentru fiecare combinație câștigătoare, suma câștigată este valoarea afișată în tabelul de câștiguri pentru acea combinație câștigătoare.


2.2. Versiunea de Mobil

Notă: Poți vizualiza Miza (pariul) totală curentă și Balanța totală curentă, în valuta ta, în partea din stanga-jos a ecranului de joc principal. Poți vizualiza Creditul curent, în monede și Câștigul actual, în valuta ta, în partea din dreapta-jos a ecranului de joc principal.

Urmează acești pași pentru a juca:

1. Apasă  pentru a intra în meniul de setări și a configura miza totală, selectând următoarele:
 - **valoarea monedei:** în partea dreaptă a valorii monedei curente, apasă + pentru a selecta o valoare mai mare de monedă sau apasă - pentru a selecta o valoare mai mică a monedei;
 - numărul de monede **mizat** pe linie: în partea dreaptă a numărului curent de monede pariat pe linie, apasă + pentru a selecta o valoare mai mare sau apasă - pentru a selecta o valoare mai mică;
 - numărul de **linii** active: în partea dreaptă a numărului curent de linii active, apasă + pentru a selecta o valoare mai mare sau apasă - pentru a selecta o valoare mai mică.

Notă: Miza totală, în monede, este afișată în meniul de setări, în chenarul **Miză Totală**.

2. În partea dreaptă a ecranului de joc principal, apasă butonul **Rotire**  pentru a învârti rolele o dată.

Suma totală câștigată, în monede, conform tabelului de câștiguri, este afișată în chenarul **CÂȘTIG**. Pentru fiecare combinație câștigătoare, suma câștigată este valoarea afișată în tabelul de câștiguri pentru acea combinație câștigătoare.

Suma totală câștigată, în valuta aleasă de tine, este afișată pe bara de informații (CÂȘTIG) și reprezintă suma totală câștigată în jetoane înmulțită cu valoarea acestora.

3. SIMBOLURI SPECIALE ȘI CARACTERISTICI

3.1. Simboluri Wild

Simbolurile **Wild** înlocuiesc orice alt simbol, cu excepția simbolurilor Scatter și Bonus.

După lupta vrăjitoarelor, vrăjitoarea câștigătoare transformă toate scatterurile de pe role în simboluri wild lipicioase. Fiecare simbol wild rămâne lipicios pentru un nr aleatoriu de runde gratuite.

3.2. Scatter

Atunci când între 2 și 5 simboluri Scatter apar oriunde pe role, declanșează Lupta Vrăjitoarelor. Vrăjitoarea câștigătoare transformă simbolurile „Scatter” în simboluri lipicioase Wild și apoi acordă, în consecință, runde gratuite și câștiguri suplimentare.

Notă: Fiecare simbol wild rămâne lipicios pentru un nr aleatoriu de runde gratuite.

În funcție de vrăjitoarea aleasă (vrăjitoarea pierzătoare sau vrăjitoarea câștigătoare) și numărul de simboluri Scatter care au declanșat bătălia, vei câștiga o anumită sumă și un număr de runde gratuite, conform tabelului de plăți.

Notă: În timpul rundelor gratuite, nu vor fi acordate runde suplimentare gratuite și Wilduri adiționale lipicioase - dacă se declanșează o altă bătălie în timpul rundelor gratuite, vei primi doar suma rezultată din înmulțirea pariului total în funcție de numărul de simboluri Scatter care au declanșat acea luptă și vrăjitoarea care câștigă acea bătălie.

Valoarea monedei, numărul de linii active, pariul pe linie și vrăjitoarea nu pot fi modificate în timpul rundelor gratuite.

3.3. Rundă Bonus

3, 4 sau 5 simboluri Bonus oriunde pe role declanșează runda bonus

În timpul Runderi Bonus, trebuie să alegi mai multe cărți cu fața în jos din cele 24 disponibile. Când începe Runda Bonus, ți se permite un număr de 5 alegeri, cu toate acestea, fiecare carte pe care o alegi poate, de asemenea, să atribuie un număr aleatoriu de alegeri suplimentare (între 1 și 3).

Fiecare carte aleasă, în funcție de culoarea sa, acordă o anumită sumă (în valuta ta - pentru versiunea Flash, în monede - pentru versiunea Mobile), în conformitate cu secțiunea Bonus din tabelul de plăți al jocului. Prima carte cu o anumită culoare acordă o anumită sumă, următoarea carte cu aceeași culoare conferă o sumă mărită și așa mai departe.

3.4. Jackpot Progresiv

Progresivul poate fi câștigat numai la miza maximă, în timpul Runderi Bonus.

Cu fiecare miză, valoarea de bază a Jackpotului progresiv (valoarea progresivă acumulată) este crescută cu 0,5% din respectiva miză.

Notă: Valoarea de bază progresivă (valoarea progresivă acumulată) este o valoare în euro și se asociază la o valoare a jetonului de 10 EURO (este posibil ca valoarea jackpotului să fie raportată la moneda contului de jucător) 225,000.00 seed + 0,5% extra din toate mizele.

Contoarele de Jackpot Progresiv afișează valoarea Jackpot-ului progresiv pentru valoarea monedei selectată. Valoarea Jackpotului afișată este proporțională cu valoarea monedei selectată și este o porție din valoarea progresivă acumulată, calculată în funcție de valoarea monedei selectate.

Notă: Progresivul maxim disponibil este plătit atunci când se joacă cu valoarea monedei maximă disponibilă.

Valoarea seedului Jackpot depinde de valoarea selectată a monedei. Valoarea seedului pentru o valoare specifică a monedei este determinată de: valoarea de bază a progresivului x valoarea monedei / 10.

Exemple de valori de Jackpot de bază (în valuta aleasă de tine):

Valoare monedă	0,01.	0,2
Valoare Jackpot de bază	225	4500

Valoarea Jackpot este actualizată la fiecare 3 secunde. În funcție de furnizorul de servicii de internet al clienților, precum și hardware-ul lor, întârzierile server - client vor varia de la jucător la jucător și de la mesaj la mesaj.

Între două actualizări succesive ale contorului Jackpot progresiv, este posibil ca doi sau mai mulți jucători să câștige jackpotul, la distanță mică de timp. În acest caz, primul jucător care câștigă Jackpotul primește în întregime valoarea Jackpot-ului progresiv, în timp ce câștigătorul ulterior primește valoarea minimă garantată pentru Jackpot progresiv, precum și 0,5% din pariurile plasate între cele două câștiguri succesive de Jackpot.

4. OPȚIUNEA AUTOSPIN

Setarea de limitare a pierderilor permite oprirea opțiunii autospin în mod automat când limita selecționată plus profiturile tale cumulate minus mizele tale cumulate este mai mică de 0.

Notă: Opțiunea autospin nu pornește automat pentru rundele gratuite. Este necesar inputul jucătorului.

4.1. Versiunea Flash

Dă clic pe butonul **AUTOSPIN** pentru a accesa setările AUTOSPIN, aici poți seta această opțiune.

În fereastra de setări AUTOSPIN, poți seta următoarele caracteristici:

- **Limitarea Pierderii** - introdu un număr pentru definirea valorii de limitare a pierderii sau folosește săgețile stânga, dreapta pentru a selecționa un număr pentru definirea valorii de limitare a pierderii.
- **Stop când câștigul ajunge la** - pentru a activa această funcție, dă clic pe butonul din stânga sa și introdu un număr pentru valoarea CÂȘTIG sau folosește săgețile stânga, dreapta pentru a selecționa un număr pentru valoarea CÂȘTIG; clic din nou pe butonul din stânga sa pentru a-l dezactiva.

- **Stop dacă se câștigă Jackpotul** - (numai pentru jocurile cu Jackpoturi Progressive sau cu o valoare Jackpot specifică afișată) - pentru a activa această setare, apasă pe butonul din stânga sa; apasă pe butonul din stânga sa din nou pentru a-l dezactiva.
- **Numărul de autospinuri de jucat** - folosește butoanele de săgeată stânga, dreapta pentru a selecționa numărul de autospinuri.

Clic pe START pentru a închide fereastra de SETĂRI AUTOSPIN și pornește funcția autospin cu miza actuală selecționată și numărul de autospinuri sau apasă ANULARE pentru a închide SETĂRILE AUTOSPIN fără a porni funcția autospin.


Clic pe butonul **STOP** xx/yy pentru a opri funcția autospin în orice moment; xx reprezintă numărul de autospinuri rămase și yy reprezintă numărul de autospinuri de jucat selecționat din meniul de setări.

4.2. Versiunea de Mobil

Pentru a seta funcția **Autospin**, intră în meniul de setări și caută setarea Autospin.

În meniul Autospin, poți seta următoarele caracteristici:

- **Numărul de autospinuri de jucat** - pe partea dreaptă a valorii **Autospin** actuală, apasă pe + pentru a alege o valoare mai mare sau – pentru a alege o valoare mai mică.
- **Limitarea Pierderii:**
 - pe partea dreaptă a valorii de limitare a pierderii, apasă pe + pentru a alege o valoare mai mare sau pe - pentru a alege o valoare mai mică;
 - apasă pe valoarea funcției de **limitare a pierderii actuale**, folosește tastatura afișată pe ecranul dispozitivului tau pentru a introduce o valoare și apoi confirmă alegerea ta; apasă pe X pentru ieși din meniu fără a confirma alegerea;
- **Stop când câștigul ajunge la** – pentru a activa această setare, apasă pe butonul din stânga sa (apasă pe același buton pentru a-l dezactiva) apoi poți:
 - în dreapta limitei valorii de câștig actuale, accesează + pentru a alege o valoare mai mare sau - pentru a alege o valoare mai mică;
 - apasă pe **limita valorii de Câștig actuale**, folosind tastatura de pe ecranul dispozitivului tău pentru a introduce o valoare și apoi confirmă selecția ta; apasă pe X pentru a ieși fără a confirma.
- **Stop dacă se câștigă Jackpotul** - (numai pentru jocurile cu Jackpoturi Progressive sau cu o valoare specifică Jackpot afișată) - pentru a activa această setare, apasă pe butonul din stânga sa; apasă pe butonul din stânga sa din nou pentru a-l dezactiva.

Pentru a porni **Autospin** folosind miza actuală, apasă pe **ACTIVEAZĂ**. Pentru a opri **Autospin** oricând, pe ecranul principal, apasă pe .

Notă: Numărul de învârtiri automate rămase este afișat în partea de mijloc, în josul ecranului.

5. ALTE BUTOANE ÎN JOC

5.1. Versiunea Flash

Ai la dispoziție următoarele butoane:

- **TABELA DE CÂȘTIGURI** – Clic pentru a deschide tabelul de câștiguri unde poți vedea:
 - informații despre plata combinațiilor câștigătoare, în monede;
 - informații despre orice caracteristici sau simboluri speciale și premiile corespunzătoare;
 - regulile jocului pe scurt.
- **STOP** - (disponibil doar în timp ce rolele se învârt) clic pe acest buton pentru a opri învârtirea rolelor mai repede.
- **TRECEȚI PESTE** - (disponibil în timpul animațiilor câștigătoare) clic pe acest buton pentru a le opri.
- **fereastra setări** - în colțul din dreapta-sus al ecranului de joc principal, faceți clic pe butonul **setări** pentru a deschide fereastra Setări unde puteți gestiona volumul diferitelor sunete, vizualiza o istorie a jocului sau vizualiza regulile detaliate ale jocului.
Notă: Pentru a închide fereastra Setări puteți face clic oriunde pe ecranul de joc principal sau, în colțul din stanga-sus al ferestrei Setări, puteți face clic pe butonul **Înapoi** .
- **buton sunete** - în meniul de setări, clic pe **SUNETE** pentru a deschde meniul sunete și volum unde poți controla Efectele Sonore, Muzica și Volumul General cu ajutorul unor slidere.
Notă: Pentru a opri și reporni sunetul rapid, în meniul de setări, clic pe butonul din dreapta meniului SUNETE.
- butonul reguli - în fereastra Setări, faceți clic pe **REGULI** pentru a vizualiza regulile detaliate ale jocului într-o fereastră de browser nouă.
- butonul **istoric** - (numai în modalitatea bani reali) în fereastra Setări, faceți clic pe **ISTORIC** pentru a vizualiza istoricul jocului.
- butonul **ecran întreg** - faceți clic pe butonul din colțul din stânga-sus al ecranului pentru a activa modalitatea ecran complet; pentru a dezactiva ecranul întreg, faceți clic din nou pe acest buton sau apăsați ESC pe tastatură.
- butonul **Înapoi** - când vizualizezi tabelul de câștiguri, click pe **ÎNAPOI** pentru a reveni la fereastra principală de joc.

5.2. Versiunea de Mobil

Notă: Pentru a ieși din modalitatea ecran întreg, apasă în colțul de sus sau de jos al ecranului dispozitivului tău. Pentru a accesa modalitatea ecran întreg, dacă ți se solicită, urmărește instrucțiunile de pe ecran.

Ai la dispoziție următoarele butoane:



– pe ecranul principal, accesează butonul **Acasă** pentru a închide jocul și pentru a deschide pagina principală a site-ului în aceeași fereastră a browserului.



– pe ecranul principal, accesează butonul **Info** pentru a deschide tabelul de câștiguri unde poți vedea:

- informații despre sumele de plată a combinațiilor câștigătoare, în monede;
- informații despre orice caracteristici sau simboluri speciale și premiile corespunzătoare;
- regulile jocului pe scurt.



– în meniul de setări, accesând butonul **Ceas** poți să vezi istoricul jocului.



– în tabelul de câștiguri, apasă pe butonul **Reguli** pentru a vedea regulile jocului într-o nouă fereastră.



– în meniul de Setări sau în tabelul de câștiguri, acest buton te readuce în meniul principal.



– apasă pe acest buton pentru a confirma și închide orice fereastră afișată în timpul jocului.



– accesează acest buton pentru a opri și a reporni sonorul jocului (poți opri și reporni sonorul și din meniul setări).



(disponibil în timpul animațiilor câștigătoare) clic pe acest buton pentru a le opri.