

SUPER MULTITIMES PROGRESSIVE HD

Regulile jocului (1.2 - 19.12.2017)

1. PREZENTARE

Obiectivul este de a obține o combinație câștigătoare pe o linie câștigătoare distribuită pe role.

Specificațiile jocului:

Tip	Slot-uri
Numărul de role	5
Numărul de rânduri	3
Numărul de linii	5 (nu poate fi modificat)
Numărul de fise pe care le puteți paria	25 (nu poate fi modificat)
Progresiv	Da
Funcție dublă	Nu
Funcție învârtire automată	Da
Simboluri Înlocuitor	Da (simbolurile multiplicator)
Simboluri Multiplicator	Da (X2, X4, X8)
Simboluri Dispersie	Nu
Rundă bonus	Nu
Învârtiri gratuite	Da
Câștig instant	Nu
RTP	91,29% - 95,38%
Jackpot	Progresiv

Jocul se deconectează dacă nu acționați pentru un anumit număr de minute consecutive (numărul acestora variază în funcție de jurisdicție); funcția de recuperare sesiune va salva progresul jocului, astfel încât data viitoare când jocul este încărcat veți putea continua de unde v-ați oprit.

În cazul unor dificultăți tehnice rezultate din întreruperea conexiunii cu serverul de joc, jocul pe care l-ați jucat este salvat automat și se va încărca data viitoare când veți realiza conexiunea la serverul de joc. Nu veți putea să vă reconectați la serverul de joc în primele 30 de secunde de la deconectare.

Notă: În caz de erori de funcționare, toate plățile și jocurile sunt anulate; orice pariu încă neacceptat va fi anulat, iar orice pariu care nu a fost soluționat, va fi restituit.

2. CUM SE JOACĂ

Notă: În cazul în care nu aveți destui bani pentru a juca un joc, pariul poate fi setat la o sumă minimă selectabilă prin intermediul unei ferestre de dialog care vă informează cu privire la asta.


Toate liniile câștigătoare plătesc de la stânga la dreapta. Sunt adunate toate câștigurile de pe linii diferite. Doar cea mai mare combinație câștigătoare de pe fiecare linie este plătită. Câștigurile învârtirilor gratuite sunt adăugate la câștigul total.

Notă: Pe bara de informare localizată sub ecranul jocului principal puteți vedea Pariul curent, Soldul și Câștigul curent, în moneda dvs., și Creditul curent în fise.

2.1. Versiunea desktop

Pentru a juca, urmați acești pași:



1. Faceți clic pe butonul **Selectare valoare fisă**  și selectați din listă o valoare a fisei.
Notă: Pariul total, în fise, este afișat în caseta **PARIUL TOTAL**.


2. Faceți clic  pentru a pune un pariu și a învârti rolele o dată.
Suma totală câștigată, în fise, conform tabelului de plăți este afișată în caseta **CÂȘTIGURI**. Pentru fiecare combinație câștigătoare, suma câștigată este indicată în tabelul de plăți pentru combinația câștigătoare, înmulțită cu pariul pe linie.

Suma totală câștigată, în moneda dvs., este indicată în bara de informații (Câștig) și este suma totală pe care ați câștigat-o în fise, multiplicată cu valoarea fisei.

2.2. Versiunea pentru mobil

Pentru a juca, urmați acești pași:

1. Atingeți  pentru a afișa panoul de selectare a valorii fisei, apoi trageți în sus sau în jos pentru a alege o valoare a fisei. Atingeți  pentru a reveni la ecranul principal.
Notă: Pariul total, în moneda dvs. este indicat pe bara de informare (Pariu).

2. Atingeți butonul **Învârtire**  pentru a învârti rolele o singură dată. Suma totală câștigată, în fise, conform tabelului de plăți este afișată în fereastra pop-up **Câștig**. Pentru fiecare combinație câștigătoare, suma câștigată este indicată în tabelul de plăți pentru combinația câștigătoare, înmulțită cu pariul pe linie.

Suma totală câștigată, în moneda dvs., este indicată în bara de informații (Câștig) și este suma totală pe care ați câștigat-o în fise, multiplicată cu valoarea fisei.

3. SIMBOLURI ȘI FUNCȚII SPECIALE

3.1. Multiplicatori

Simbolurile Albastru X2, Verde X4 și Roșu X8 înlocuiesc toate simbolurile, cu excepția altor ÎNLOCUITORI și a Jackpot-ului Progresiv. La o învârtire poate să apară doar un singur multiplicator.

Un simbol Roșu X8 într-o combinație necâștigătoare plătește 40 de fise.

Un simbol Verde X4 într-o combinație necâștigătoare plătește 20 de fise.

Un simbol Albastru X2 într-o combinație necâștigătoare plătește 10 fise.

Atunci când acestea ajută la formarea unei linii câștigătoare, plata pentru respectiva linie va fi crescută conform cu multiplicatorul afișat pe simbolul ÎNLOCUITOR.

3.2. Jackpot progresiv

RTP afișat în secțiunea Prezentare include și RTP-ul de la Jackpot-ul progresiv.

Super Multiplicator Progresiv HD acordă patru Jackpot-uri.

Notă: În timpul **Învârtirilor gratuite Jackpot** fiecare simbol **Jackpot Progresiv** la vedere acordă un punct. Pentru a avansa la următorul nivel al Jackpot-ului, colectați suficiente puncte.

- 3x simboluri **Jackpot Progresiv** aflate oriunde pe role - acordă **Mini Jackpot** progresiv, 8 Învârtiri gratuite, precum și șansa de a câștiga SUPER JACKPOT.

Dacă în timpul Învârtirilor gratuite Mini Jackpot apare simbolul Jackpot Progresiv de opt ori oriunde pe role la orice învârtire sau număr de învârtiri (din cele 8 Învârtiri gratuite acordate), intrați la **Super Jackpot**.

- 4x simboluri **Jackpot Progresiv** aflate oriunde pe role - acordă **Super Jackpot** progresiv, 8 Învârtiri gratuite, precum și șansa de a câștiga MULTIPLICATOR JACKPOT. Pentru a accesa Super Jackpot, aveți nevoie de patru simboluri Jackpot Progresiv aflate oriunde pe role sau de opt simboluri Jackpot Progresiv (puncte) în timpul Învârtirilor gratuite Mini Jackpot.

Dacă în timpul Învârtirilor gratuite Super Jackpot simbolul Jackpot Progresiv apare de 10 ori oriunde pe role la orice învârtire sau număr de învârtiri (din cele 8 Învârtiri gratuite acordate), intrați la **Multiplicator Jackpot**.

- 5x simboluri **Jackpot Progresiv** aflate oriunde pe role - acordă **Multiplicator Jackpot** progresiv, 8 Învârtiri gratuite, precum și șansa de a câștiga SUPER MULTIPLICATOR JACKPOT. Pentru a accesa Multiplicator Jackpot, aveți nevoie de cinci simboluri Jackpot Progresiv aflate oriunde pe role sau de 10 simboluri Jackpot Progresiv (puncte) în timpul Învârtirilor gratuite Super Jackpot.

Dacă în timpul Învârtirilor gratuite Multiplicator Jackpot simbolul Jackpot Progresiv apare de 32 de ori oriunde pe role la orice învârtire sau număr de învârtiri (din cele 8 Învârtiri gratuite acordate), intrați la **Super Multiplicator Jackpot**.

Notă: Puteți câștiga **Super Multiplicator Jackpot** doar în timpul Învârtirilor gratuite Multiplicator Jackpot, nefiind acordată nicio învârtire gratuită atunci când câștigați acest tip de Jackpot.

Învârtirile gratuite acordate de **Mini Jackpot**, **Super Jackpot** și **Multiplicator Jackpot** sunt jucate folosind valoarea fisei care a acordat Învârtirile gratuite.

La fiecare pariu, valoarea jackpot-ului progresiv de bază (premiul progresiv) crește cu 0,5% din valoarea respectivului pariu.

Notă: Valoarea progresivă de bază (premiul progresiv) este o valoare exprimată în Euro și este asociată cu o valoare a fisei de 10 Euro (care s-ar putea să nu fie disponibilă pentru dvs. să o selectați în joc):

- Mini Jackpot: 200,00 valoare de pornire + toate creșterile de 0,5% de la toate pariurile
- Super Jackpot: 400,00 valoare de pornire + toate creșterile de 0,5% de la toate pariurile
- Multiplicator Jackpot: 20.000,00 valoare de pornire + toate creșterile de 0,5% de la toate pariurile
- Super Multiplicator Jackpot: 40.000,00 valoare de pornire + toate creșterile de 0,5% de la toate pariurile

Contoarele de Jackpot progresiv afișează valoarea jackpot-ului progresiv pentru valoarea selectată a fisei în respectivul moment. Valoarea afișată a jackpot-ului este proporțională cu valoarea selectată a fisei și este o parte din premiul progresiv, calculată în funcție de valoarea selectată a fisei în respectivul moment.

Notă: Progresivul maxim disponibil este achitat atunci când jucați cu valoarea maximă disponibilă a fisei.

Exemple de valori de start pentru Jackpot (în moneda dvs.):

Valoarea fisei 0,01	Mini Jackpot	Super Jackpot	Multiplicator Jackpot	Super Multiplicator Jackpot
Valoare de start pentru Jackpot	0,2	0,4	20	40

Valoarea fisei 0,02	Mini Jackpot	Super Jackpot	Multiplicator Jackpot	Super Multiplicator Jackpot
Valoare de start pentru Jackpot	0,4	0,8	40	80

Valoarea Jackpot-ului este actualizată la fiecare 3 secunde. În funcție de furnizorii de servicii internet ai clienților, precum și de hardware-ul lor, întârzierile de la server la client vor varia de la un jucător la altul și de la un mesaj la altul.

Între două actualizări succesive ale contorului Jackpot progresiv, se poate ca doi sau mai mulți jucători să câștige jackpot-ul imediat unul după altul. În acest caz, primul jucător care câștigă Jackpot-ul primește valoarea completă a Jackpot-ului progresiv, în timp ce câștigătorul ulterior primește Jackpot-ul progresiv minim garantat, precum și 0,5% din pariurile plasate între cele două câștigări consecutive ale Jackpot-ului.

4. FUNCȚIE ÎNVÂRTIRE AUTOMATĂ


Setarea de limitare a pierderilor permite oprirea funcției de învârtire automată în mod automat, atunci când limita selectată plus câștigurile cumulative minus pariurile cumulative este mai mică de 0.



Notă: Funcția de învârtire automată nu declanșează în mod automat învârtirile gratuite - intervenția jucătorului este necesară.

4.1. Versiunea desktop

Faceți clic pe butonul **ÎNVÂRTIRE AUTOMATĂ**  pentru a deschide fereastra setărilor ÎNVÂRTIRE AUTOMATĂ de unde puteți seta următoarele:

- **Numărul de învârtiri automate:**
 - faceți clic pe valoarea curentă de la **Numărul de învârtiri automate**, utilizați tastatura numerică afișată pe ecran pentru a introduce o valoare (atingeți X pentru a șterge și


reîncepeți) apoi confirmați selecția; faceți clic pe  pentru a închide tastatura numerică de pe ecran fără a confirma

- deplasați slider-ul pentru această setare la stânga sau la dreapta pentru a seta o valoare mai mică sau mai mare
- **Oprește dacă un câștig are valoarea** - pentru a activa această setare, deplasați comutatorul adiacent Pornire/Oprire pe **Pornit** (deplasați pe **Oprit** pentru a dezactiva), iar atunci puteți:
 - faceți clic pe + pentru a selecta o valoare mai mare sau pe – pentru a selecta o valoare mai mică
 - faceți clic pe valoarea actuală, utilizați tastatura numerică afișată pe ecran pentru a introduce o valoare (apăsați pe X pentru a șterge și reîncepe) apoi confirmați selecția; faceți clic pe  pentru a închide tastatura numerică de pe ecran fără a confirma
- **Oprește dacă se câștigă JACKPOT-ul** - (numai pentru jocurile cu Jackpot-uri progresive) - pentru a activa setarea aceasta, deplasați comutatorul Pornire/Oprire adiacent pe **Pornit**; deplasați pe **Oprit** pentru a o dezactiva
- **Limitarea pierderilor:**
 - faceți clic pe + pentru a selecta o valoare mai mare sau pe – pentru a selecta o valoare mai mică
 - faceți clic pe valoarea curentă de limitare a pierderilor, utilizați tastatura numerică afișată pe ecran pentru a introduce o valoare (apăsați pe X pentru a șterge și reîncepeți) apoi confirmați selecția; faceți clic pe  pentru a închide tastatura numerică de pe ecran fără a confirma

Faceți clic pe **ACTIVARE** pentru a închide fereastra de setări ÎNVÂRTIRE AUTOMATĂ și pentru a începe funcția de învârtire automată cu pariul și setările de învârtire automată curente. Faceți clic pe **REVOCARE** pentru a închide fereastra de setări ÎNVÂRTIRE AUTOMATĂ fără a porni funcția învârtire automată.



Faceți clic pe butonul **ÎNVÂRTIRE AUTOMATĂ**  pentru a opri funcția învârtire automată în orice moment.


4.2. Versiunea pentru mobil

Atingeți butonul **Învârtire automată**  pentru a deschide fereastra setărilor ÎNVÂRTIRE AUTOMATĂ de unde puteți seta următoarele:

- **Numărul de învârtiri automate de jucat:**
 - atingeți valoarea curentă **Numărul de învârtiri automate**, utilizați tastatura numerică afișată pe ecran pentru a introduce o valoare (apăsați pe X pentru a șterge și reîncepeți)

apoi confirmați selecția; faceți clic pe  pentru a închide tastatura numerică de pe ecran fără a confirma

- deplasați slider-ul pentru această setare la stânga sau la dreapta pentru a seta o valoare mai mică sau mai mare
- **Oprește dacă un câștig are valoarea** - pentru a activa această setare, deplasați comutatorul adiacent Pornire/Oprire pe **Pornit** (deplasați pe **Oprit** pentru a dezactiva), iar atunci puteți:
 - atingeți + pentru a selecta o valoare mai mare sau – pentru a selecta o valoare mai mică
 - atingeți valoarea curentă, utilizați tastatura numerică afișată pe ecran pentru a introduce o valoare (apăsați pe X pentru a șterge și reîncepeți) apoi confirmați selecția; atingeți  pentru a închide tastatura numerică de pe ecran fără a confirma
- **Oprește dacă se câștigă JACKPOT-ul** - (numai pentru jocurile cu Jackpot-uri progresive) - pentru a activa setarea aceasta, deplasați comutatorul Pornire/Oprire adiacent pe **Pornit**; deplasați pe **Oprit** pentru a o dezactiva
- **Limitarea pierderilor:**
 - atingeți + pentru a selecta o valoare mai mare sau – pentru a selecta o valoare mai mică
 - atingeți valoarea curentă de limitare a pierderilor, utilizați tastatura numerică afișată pe ecran pentru a introduce o valoare (apăsați pe X pentru a șterge și reîncepeți) apoi confirmați selecția; apăsați pe  pentru a închide tastatura numerică de pe ecran fără a confirma


Atingeți **ACTIVARE** pentru a închide fereastra de setări ÎNVÂRTIRE AUTOMATĂ și pentru a începe funcția de învârtire automată cu pariul și setările de învârtire automată curente. Atingeți  pentru a închide fereastra de setări ÎNVÂRTIRE AUTOMATĂ fără a porni funcția învârtire automată.




Pentru a opri **Învârtirea automată** în orice moment, din fereastra principală de joc atingeți .

5. ALTE BUTOANE DE JOC

5.1. Versiunea desktop


Sunt disponibile următoarele butoane:










	Faceți clic pentru a deschide tabelul de plăți unde puteți vedea: <ul style="list-style-type: none">• informațiile cu privire la plăți pentru combinațiile câștigătoare, în fise
---	--

	<ul style="list-style-type: none"> informațiile cu privire la orice funcții speciale existente sau simboluri speciale și plățile lor sau premiile specifice liniile de joc și regulile de bază ale jocului
	(disponibil numai când rolele se învârt) Faceți clic pe acest buton pentru a opri rolele mai repede.
	(disponibil în timpul animațiilor) Faceți clic pe acest buton pentru a sări peste animațiile de la câștig.
PANOUL SETĂRI	<p>În colțul superior dreapta al ecranului de joc principal, faceți clic pe butonul setări (simbol listă) pentru a deschide panoul Setări, de unde puteți administra volumul sonor, puteți activa/dezactiva funcția turbo, puteți vedea istoricul de joc sau regulile detaliate ale jocului.</p> <p>Notă: Pentru a închide panoul Setări, puteți face clic oriunde pe ecranul principal al jocului sau puteți face clic pe .</p>
ECRAN COMPLET	În panoul Setări, faceți clic pe acest buton pentru a trece în modul de ecran complet; pentru a ieși din modul de ecran complet, faceți clic din nou pe acest buton sau apăsați ESC pe tastatură.
SUNET	<p>În panoul Setări, faceți clic pe acest buton pentru a deschide panoul sunet și volum unde puteți folosi glisoare pentru a administra volumul la Câștig, Efecte și Muzică sau Volumul general.</p> <p>Notă: Pentru a opri rapid toate sunetele, din panoul Setări, deplasați comutatorul Pornit/Oprit de lângă SUNET pe OPRIT (deplasați pe PORNIT pentru a activa sunetele).</p>
ISTORIC	(numai în modul real) Din panoul Setări, faceți clic pe acest buton pentru a vedea istoricul de joc.
TURBO	(disponibil doar în anumite jurisdicții) În ecranul Setări, deplasați comutatorul Pornit/Oprit de lângă TURBO pe PORNIT pentru a activa funcția turbo, care accelerează jocul (timpul de învârtire este redus la minim); deplasați-l pe OPRIT pentru a dezactiva această funcție.
REGULI	În panoul Setări, faceți clic pe acest buton pentru a vedea regulamentul detaliat de joc într-o nouă fereastră de browser.

5.2. Versiunea pentru mobil

Sunt disponibile următoarele butoane:

	Din ecranul principal, atingeți butonul Setări pentru a deschide panoul Setări unde puteți vedea
---	---

	opțiunile disponibile.
	Din panoul Setări, atingeți butonul Info pentru a deschide tabelul de plăți unde puteți vedea: <ul style="list-style-type: none"> • informațiile cu privire la plăți pentru combinațiile câștigătoare, în fise • informațiile cu privire la orice funcții speciale existente sau simboluri speciale și plățile lor sau premiile specifice • liniile de joc, regulile de bază ale jocului
	În panoul Setări, atingeți butonul Setări pentru a deschide fereastra SETĂRI unde puteți folosi glisoare pentru a administra volumul la Câștig, Efecte și Muzică sau Volumul general.
	(disponibil doar în anumite jurisdicții) În panoul Setări, atingeți butonul Turbo pentru a activa funcția turbo, care accelerează jocul (timpul de învârtire este redus la minim).
	În panoul Setări, atingeți butonul Sunet pentru a activa sunetul general al jocului (puteți să deschideți de asemenea fereastra SETĂRI pentru a administra volumul sunetelor).
	În panoul Setări, atingeți butonul Ceas pentru a vedea istoricul de joc.
	În panoul Setări, atingeți butonul Reguli pentru a vedea regulamentul detaliat de joc într-o nouă fereastră de browser.
	În ecranul principal, atingeți butonul Acasă pentru a închide jocul și pentru a deschide pagina de internet de start, în aceeași fereastră de browser.
	În panoul Setări, în fereastra SETĂRI sau în tabelul de plăți atingeți acest buton pentru a reveni pe ecranul principal.
	(disponibil în timpul animațiilor) Atingeți acest buton pentru a sări peste animațiile de la câștig.