

# LUCKY CLOVER

Regulile jocului (1.1 - 09.08.2017)

## 1. PREZENTARE

Obiectivul este de a obține o combinație câștigătoare pe o linie câștigătoare distribuită pe role.

Specificațiile jocului:

Tip	Slot-uri
Numărul de role	3
Numărul de rânduri	3
Numărul de linii	5 (nu poate fi modificat)
Numărul de fise pe care le puteți paria pe linie	5 (nu poate fi modificat)
Progresiv	Da
Funcție dublă	Nu
Funcție învârtire automată	Da
Simboluri Înlocuitor	Da (Trifoiul norocos)
Simboluri Multiplicator	Da (Trifoiul norocos)
Simboluri Dispersie	Nu
Rundă Bonus	Nu
Învârtiri gratuite	Nu
Câștig instant	Nu
RTP	95.56%
Jackpot	Progresiv

Jocul se deconectează dacă nu acționați pentru un anumit număr de minute consecutive (numărul acestora variază în funcție de jurisdicție); funcția de recuperare sesiune va salva progresul jocului, astfel încât data viitoare când jocul este încărcat veți putea continua de unde v-ați oprit.

În cazul unor dificultăți tehnice rezultate din întreruperea conexiunii cu serverul de joc, jocul pe care l-ați jucat este salvat automat și se va încărca data viitoare când veți realiza conexiunea la serverul de joc. Nu veți putea să vă reconectați la serverul de joc în primele 30 de secunde de la deconectare.

**Notă:** În caz de erori de funcționare, toate plățile și jocurile sunt anulate; orice pariu încă neacceptat va fi anulat, iar orice pariu care nu a fost soluționat, va fi restituit.

## 2. CUM SE JOACĂ


**Notă:** În cazul în care nu aveți destui bani pentru a juca un joc, pariul poate fi setat la o sumă minimă selectabilă prin intermediul unei ferestre de dialog care vă informează cu privire la asta.


Toate liniile câștigătoare plătesc de la stânga spre dreapta, precum și de la dreapta spre stânga. Sunt adunate toate câștigurile de pe linii diferite. Doar cea mai mare combinație câștigătoare de pe fiecare linie este plătită.

**Notă:** Pe bara de informare localizată sub ecranul jocului principal puteți vedea Pariul curent, Soldul și Câștigul curent, în moneda dvs., și Creditul curent în fise.

### 2.1. Versiunea desktop

Pentru a juca, urmați acești pași:



1. Faceți clic pe butonul **Selectare valoare fisă**  și selectați din listă o valoare a fisei.  
**Notă:** Pariul total, în fise, este afișat în caseta **PARIUL TOTAL**.


2. Faceți clic  pentru a plasa un pariu și a învârti rolele o singură dată.  
Suma totală câștigată, în fise, conform tabelului de plăți este afișată în caseta **CÂȘTIGURI**. Pentru fiecare combinație câștigătoare, suma câștigată este indicată în tabelul de plăți pentru respectiva combinație câștigătoare.

Suma totală câștigată, în moneda dvs., este indicată în bara de informații (**CÂȘTIG**) și este suma totală pe care ați câștigat-o în fise, multiplicată cu valoarea fisei.

### 2.2. Versiunea pentru mobil

Pentru a juca, urmați acești pași:

1. Atingeți  pentru a afișa panoul de selectare a valorii fisei, apoi trageți în sus sau în jos pentru a alege o valoare a fisei. Atingeți  pentru a reveni la ecranul principal.  
**Notă:** Pariul total, în moneda dvs. este indicat pe bara de informare (Pariu).

2. Atingeți butonul **Învârtire**  pentru a învârti rolele o singură dată. Suma totală câștigată, în fise, conform tabelului de plăți este afișată în fereastra pop-up **Câștig**. Pentru fiecare combinație câștigătoare, suma câștigată este indicată în tabelul de plăți pentru respectiva combinație câștigătoare.

Suma totală câștigată, în moneda dvs., este indicată în bara de informații (**CÂȘTIG**) și este suma totală pe care ați câștigat-o în fise, multiplicată cu valoarea fisei.

## 3. SIMBOLURI ȘI FUNCȚII SPECIALE

### 3.1. Înlocuitor

Simbolul Trifoiul norocos acționează ca un Înlocuitor doar atunci când este complet vizibil (ocupă o rolă întreagă), înlocuind orice alt simbol cu excepția **Trifoi și Diamant** și înmulțește cu doi câștigul respectivei învârtiri.

Simbolul Trifoiul norocos complet vizibil nu acționează ca un Înlocuitor atunci când este în combinații care conțin trei simboluri Trifoi norocos.

Simbolul Trifoi norocos nu acționează ca un Înlocuitor atunci când este parțial vizibil. Atunci când un simbol Trifoi norocos este parțial vizibil, acesta contează în continuare la combinațiile Trifoi norocos.

Dacă sunt complet vizibile, simbolurile Trifoi norocos apar pe toate cele trei role, jocul acordă plata 3X Trifoi norocos pe fiecare linie selectată; câștigurile nu vor fi înmulțite cu 2.

### 3.2. Jackpot progresiv

Doar combinația 3X **Trifoi & Diamant** pe o linie la pariul maxim (numărul maxim de fise pe linie și numărul maxim de linii) se califică pentru câștiguri la Jackpot progresiv. Oricare alt tip de pariu plătește conform cu Tabelul de plăți.

Este disponibil un Jackpot progresiv individual pentru fiecare valoare selectabilă a fisei.

La fiecare pariu, valoarea jackpot-ului progresiv de bază (premiul progresiv) crește cu 1% din valoarea respectivului pariu.

**Notă:** Valoarea progresivă de bază (premiul progresiv) este o valoare exprimată în Euro și este asociată cu o valoare a fisei de 10 Euro (care s-ar putea să nu fie disponibilă pentru dvs. să o selectați în joc): 150.000 valoare de pornire + toate creșterile de 1% de la toate pariurile

Contoarele de Jackpot progresiv afișează valoarea jackpot-ului progresiv pentru valoarea selectată a fisei în respectivul moment. Valoarea afișată a jackpot-ului este proporțională cu valoarea selectată a fisei și este o parte din premiul progresiv, calculată în funcție de valoarea selectată a fisei în respectivul moment.

**Notă:** Progresivul maxim disponibil este achitat atunci când jucați cu valoarea maximă disponibilă a fisei.

Exemple de valori de start pentru Jackpot (în moneda dvs.):

Valoare fisă	0,01	0,02
Valoare de start pentru Jackpot	150	300

Valoarea Jackpot-ului este actualizată la fiecare 3 secunde. În funcție de furnizorii de servicii internet ai clienților, precum și de hardware-ul lor, întârzierile de la server la client vor varia de la un jucător la altul și de la un mesaj la altul.


Între două actualizări succesive ale contorului Jackpot progresiv, se poate ca doi sau mai mulți jucători să câștige jackpot-ul imediat unul după altul. În acest caz, primul jucător care câștigă Jackpot-ul primește valoarea completă a Jackpot-ului progresiv, în timp ce câștigătorul ulterior primește Jackpot-ul progresiv minim garantat, precum și 1% din pariurile plasate între cele două câștigări consecutive ale Jackpot-ului.



## 4. FUNCȚIE ÎNVÂRTIRE AUTOMATĂ

Setarea de limitare a pierderilor permite oprirea funcției de învârtire automată în mod automat, atunci când limita selectată plus câștigurile cumulative minus pariurile cumulative este mai mică de 0.

### 4.1. Versiunea desktop

Apăsați pe butonul **ÎNVÂRTIRE AUTOMATĂ**  pentru a deschide fereastra setărilor ÎNVÂRTIRE AUTOMATĂ de unde puteți seta următoarele:


- **Numărul de învârtiri automate:**
  - faceți clic pe valoarea curentă de la **Numărul de învârtiri automate**, utilizați tastatura numerică afișată pe ecran pentru a introduce o valoare (atingeți X pentru a șterge și reîncepeți) apoi confirmați selecția; faceți clic pe  pentru a închide tastatura numerică de pe ecran fără a confirma


- deplasați glisorul pentru această setare la stânga sau la dreapta pentru a seta o valoare mai mică sau mai mare
- **Oprește dacă un câștig are valoarea** - pentru a activa această setare, deplasați comutatorul adiacent Pornire/Oprire pe **Pornit** (deplasați pe **Oprit** pentru a dezactiva), iar atunci puteți:
  - faceți clic pe + pentru a selecta o valoare mai mare sau pe – pentru a selecta o valoare mai mică
  - faceți clic pe valoarea actuală, utilizați tastatura numerică afișată pe ecran pentru a introduce o valoare (apăsați pe X pentru a șterge și reîncepe) apoi confirmați selecția; faceți clic pe  pentru a închide tastatura numerică de pe ecran fără a confirma
- **Oprește dacă se câștigă JACKPOT-ul** - (numai pentru jocurile cu Jackpot-uri progresive) - pentru a activa setarea aceasta, deplasați comutatorul Pornire/Oprire adiacent pe **Pornit**; deplasați pe **Oprit** pentru a o dezactiva
- **Limitarea pierderilor:**
  - faceți clic pe + pentru a selecta o valoare mai mare sau pe – pentru a selecta o valoare mai mică
  - faceți clic pe valoarea curentă de limitare a pierderilor, utilizați tastatura numerică afișată pe ecran pentru a introduce o valoare (apăsați pe X pentru a șterge și reîncepeți) apoi confirmați selecția; faceți clic pe  pentru a închide tastatura numerică de pe ecran fără a confirma



Faceți clic pe **ACTIVARE** pentru a închide fereastra de setări ÎNVÂRTIRE AUTOMATĂ și pentru a începe funcția de învârtire automată cu pariul și setările de învârtire automată curente. Faceți clic pe **REVOCARE** pentru a închide fereastra de setări ÎNVÂRTIRE AUTOMATĂ fără a porni funcția învârtire automată.


Faceți clic pe butonul **ÎNVÂRTIRE AUTOMATĂ**  pentru a opri funcția învârtire automată în orice moment.

## 4.2. Versiunea pentru mobil

Atingeți butonul **Învârtire automată**  pentru a deschide fereastra setărilor ÎNVÂRTIRE AUTOMATĂ de unde puteți seta următoarele:

- **Numărul de învârtiri automate de jucat:**
  - atingeți valoarea curentă **Numărul de învârtiri automate**, utilizați tastatura numerică afișată pe ecran pentru a introduce o valoare (apăsați pe X pentru a șterge și reîncepeți) apoi confirmați selecția; faceți clic pe  pentru a închide tastatura numerică de pe ecran fără a confirma

- deplasați glisorul pentru această setare la stânga sau la dreapta pentru a seta o valoare mai mică sau mai mare
- **Oprește dacă un câștig are valoarea** - pentru a activa această setare, deplasați comutatorul adiacent Pornire/Oprire pe **Pornit** (deplasați pe **Oprit** pentru a dezactiva), iar atunci puteți:
  - atingeți + pentru a selecta o valoare mai mare sau – pentru a selecta o valoare mai mică
  - atingeți valoarea curentă, utilizați tastatura numerică afișată pe ecran pentru a introduce o valoare (apăsați pe X pentru a șterge și reîncepeți) apoi confirmați selecția; atingeți  pentru a închide tastatura numerică de pe ecran fără a confirma
- **Oprește dacă se câștigă JACKPOT-ul** - (numai pentru jocurile cu Jackpot-uri progresive) - pentru a activa setarea aceasta, deplasați comutatorul Pornire/Oprire adiacent pe **Pornit**; deplasați pe **Oprit** pentru a o dezactiva
- **Limitarea pierderilor:**
  - atingeți + pentru a selecta o valoare mai mare sau – pentru a selecta o valoare mai mică
  - atingeți valoarea curentă de limitare a pierderilor, utilizați tastatura numerică afișată pe ecran pentru a introduce o valoare (apăsați pe X pentru a șterge și reîncepeți) apoi confirmați selecția; apăsați pe  pentru a închide tastatura numerică de pe ecran fără a confirma


Atingeți **ACTIVARE** pentru a închide fereastra de setări ÎNVÂRTIRE AUTOMATĂ și pentru a începe funcția de învârtire automată cu pariul și setările de învârtire automată curente. Atingeți  pentru a închide fereastra de setări ÎNVÂRTIRE AUTOMATĂ fără a porni funcția învârtire automată.

Pentru a opri **Învârtirea automată** în orice moment, din fereastra principală de joc atingeți .

## 5. ALTE BUTOANE DE JOC

### 5.1. Versiunea desktop



Sunt disponibile următoarele butoane:









	<p>Faceți clic pentru a deschide tabelul de plăți unde puteți vedea:</p> <ul style="list-style-type: none"> <li>• informațiile cu privire la plăți pentru combinațiile câștigătoare, în fise</li> <li>• informațiile cu privire la orice funcții speciale existente sau simboluri speciale și plățile lor sau premiile specifice</li> <li>• liniile de joc și regulile de bază ale jocului</li> </ul>
---	---

	(disponibil numai când rolele se învârt) Faceți clic pe acest buton pentru a opri rolele mai repede.
	(disponibil în timpul animațiilor) Faceți clic pe acest buton pentru a sări peste animațiile de la câștig.
<b>PANOUL SETĂRI</b>	În colțul superior dreapta al ecranului de joc principal, faceți clic pe butonul <b>setări</b> (simbol listă) pentru a deschide panoul Setări, de unde puteți administra volumul sonor, puteți activa/dezactiva funcția turbo, puteți vedea istoricul de joc sau regulile detaliate ale jocului.  <b>Notă:</b> Pentru a închide panoul Setări, puteți face clic oriunde pe ecranul principal al jocului sau puteți face clic pe  .
<b>ECRAN COMPLET</b>	În panoul Setări, faceți clic pe acest buton pentru a trece în modul de ecran complet; pentru a ieși din modul de ecran complet, faceți clic din nou pe acest buton sau apăsați ESC pe tastatură.
<b>SUNET</b>	În panoul Setări, faceți clic pe acest buton pentru a deschide panoul <b>sunet și volum</b> unde puteți folosi glisoare pentru a administra volumul la Câștig, Efecte și Muzică sau Volumul general.  <b>Notă:</b> Pentru a opri rapid toate sunetele, din panoul Setări, deplasați comutatorul Pornit/Oprit de lângă SUNET pe <b>OPRIT</b> (deplasați pe <b>PORNIT</b> pentru a activa sunetele).
<b>ISTORIC</b>	(numai în modul real) Din panoul Setări, faceți clic pe acest buton pentru a vedea istoricul de joc.
<b>TURBO</b>	În panoul Setări, deplasați comutatorul Pornit/Oprit de lângă TURBO pe <b>PORNIT</b> pentru a activa funcția turbo, care accelerează jocul (timpul de învârtire este redus la minim); deplasați-l pe <b>OPRIT</b> pentru a dezactiva această funcție.
<b>REGULI</b>	În panoul Setări, faceți clic pe acest buton pentru a vedea regulamentul detaliat de joc într-o nouă fereastră de browser.

## 5.2. Versiunea pentru mobil

Sunt disponibile următoarele butoane:

	Din ecranul principal, atingeți butonul <b>Setări</b> pentru a deschide panoul Setări unde puteți vedea opțiunile disponibile.
	Din panoul Setări, atingeți butonul <b>Info</b> pentru a deschide tabelul de plăți unde puteți vedea: <ul style="list-style-type: none"> <li>informațiile cu privire la plăți pentru combinațiile câștigătoare, în fise</li> </ul>

	<ul style="list-style-type: none"> <li>informațiile cu privire la orice funcții speciale existente sau simboluri speciale și plățile lor sau premiile specifice</li> <li>liniile de joc, regulile de bază ale jocului</li> </ul>
	<p>În panoul Setări, atingeți butonul <b>Setări</b> pentru a deschide fereastra SETĂRI unde puteți folosi glisoare pentru a administra volumul la Câștig, Efecte și Muzică sau Volumul general.</p> <p>În fereastra SETĂRI, lângă <b>Modul pentru mâna stângă</b>, treceți comutatorul Pornit/Oprit la <b>PORNIT</b> pentru a activa modul pentru mâna stângă (butoanele din partea stângă a ecranului vor fi afișate pe partea dreaptă și butoanele de pe partea dreaptă vor fi afișate pe partea stângă) - disponibil doar în vizualizarea vedere; treceți respectivul comutator la <b>OPRIT</b> pentru a reveni la modul implicit pentru mâna dreaptă.</p>
	În panoul Setări, atingeți butonul <b>Turbo</b> pentru a activa funcția turbo, care accelerează jocul (timpul de învârtire este redus la minim).
	În panoul Setări, atingeți butonul <b>Sunet</b> pentru a activa sunetul general al jocului (puteți să deschideți de asemenea fereastra SETĂRI pentru a administra volumul sunetelor).
	În panoul Setări, atingeți butonul <b>Ceas</b> pentru a vedea istoricul de joc.
	În panoul Setări, atingeți butonul <b>Reguli</b> pentru a vedea regulamentul detaliat de joc într-o nouă fereastră de browser.
	În ecranul principal, atingeți butonul <b>Acasă</b> pentru a închide jocul și pentru a deschide pagina de internet de start, în aceeași fereastră de browser.
	În panoul Setări, în fereastra SETĂRI sau în tabelul de plăți atingeți acest buton pentru a reveni pe ecranul principal.
	(disponibil în timpul animațiilor) Atingeți acest buton pentru a sări peste animațiile de la câștig.