

# LUCKY 3

Regulile Jocului (1.2 - 21-03-2017)

## 1. PREZENTARE GENERALĂ

Scopul este de a obține o combinație câștigătoare pe o linie repartizată pe role.

**Specificații generale:**

<b>Tip</b>	Joc Slot
<b>Număr de role</b>	5
<b>Număr de rânduri</b>	5
<b>Număr de linii</b>	5 (nu poate fi schimbat)
<b>Numărul de monede ce pot fi pariate per linie</b>	1 (nu poate fi schimbat)
<b>Progresiv</b>	Nu
<b>Opțiune Dublu</b>	Nu
<b>Opțiunea Autospin</b>	Da
<b>Simboluri Wild</b>	Nu
<b>Simboluri Multiplicator</b>	Da
<b>Simboluri Scatter</b>	Nu
<b>Rundă Bonus</b>	Nu
<b>Runde Gratuite</b>	Nu
<b>Câștig Instant</b>	Nu
<b>Procentul teoretic de plată (RTP)</b>	97,23%
<b>Jackpot</b>	500 monede pe linia 5

Jocul se va deconecta dacă este inactiv pentru un număr consecutiv de minute (numărul minutelor variază în funcție de jurisdicție); funcția de recuperare a sesiunii de joc va salva progresul. La următoarea sesiune de joc, poți continua de unde ai rămas.

În cazul unor dificultăți tehnice, care întrerup conexiunea la server, jocul este salvat automat și se va reîncărca la conectarea succesivă. În acest caz, reconectarea la serverul de joc nu va fi posibilă în primele 30 de secunde de la deconectare.

**Notă:** În cazul unei defecțiuni tehnice, toate mizele și plățile vor fi anulate; orice pariu care nu a fost încă acceptat va fi anulat, orice pariu care a rămas nefinalizat va fi rambursat.

## 2. CUM SE JOACĂ


**Notă:** Dacă nu ai fonduri suficiente pentru a începe un joc, poți seta pariul la valoarea minimă posibilă prin intermediul unei ferestre de dialog care te informează cu privire la acest lucru.


Toate liniile câștigătoare plătesc de la stânga la dreapta. Câștigurile de pe linii diferite se adună. Doar cea mai mare combinație câștigătoare de pe fiecare linie selecționată se plătește.

Pe bara de informații localizată în partea de jos a ferestrei principale de joc, poți vizualiza Miza actuală, Soldul, Câștigul actual în valuta aleasă de tine și Creditul actual în monede.

### 2.1. Versiunea Desktop

Urmează acești pași pentru a juca:



1. Utilizează butonul  **selectare valoare monedă** pentru a stabili valoarea monedei.  
**Notă:** Pariul total, în monede, este afișat în chenarul **Miză totală**.


2. Accesează butonul  pentru a plasa pariul și pentru a învârti rolele o dată.  
Suma totală câștigată, în monede, conform tabelului de câștiguri, este afișată în chenarul **CÂȘTIG**. Pentru fiecare combinație câștigătoare, câștigul, în valuta ta, este valoarea afișată în tabelul de câștiguri pentru acea combinație câștigătoare înmulțit cu multiplicatorul liniei.

Suma totală câștigată, în valuta aleasă de tine, este afișată pe bara de informații (Câștig) și reprezintă suma totală câștigată în monede înmulțită cu valoarea monedelor.

### 2.2. Versiunea de Mobil

Urmează acești pași pentru a juca:

1. Utilizează butonul  selectare valoare monedă pentru a stabili valoarea monedei. Apăsa pe  pentru a reveni la meniul principal;  
**Notă:** Miza totală, în valuta ta, este afișată pe bara info (Miză).

2. În partea dreaptă a ecranului de joc principal, apasă butonul **Rotire**  pentru a învârti rolele o dată.

Suma totală câștigată, în monede, conform tabelului de câștiguri, este afișată în chenarul **CÂȘTIG**. Pentru fiecare combinație câștigătoare, câștigul, în valuta ta, este valoarea afișată în tabelul de câștiguri pentru acea combinație câștigătoare înmulțit cu multiplicatorul liniei.

Suma totală câștigată, în valuta aleasă de tine, este afișată pe bara de informații (Câștig) și reprezintă suma totală câștigată în monede înmulțită cu valoarea monedelor.

## 3. SIMBOLURI SPECIALE ȘI CARACTERISTICI

### 3.1. Multiplicatori


Fiecare câștig de pe una din cele 5 linii este înmulțit cu multiplicatorul afișat în dreptul liniei.

Atunci când cinci simboluri Lămâie apar pe linia cinci, câștigurile se multiplică cu 20 și rezultă un Jackpot de 500 de monede.




## 4. OPȚIUNEA AUTOSPIN

Setarea de limitare a pierderilor permite oprirea opțiunii autospin în mod automat când limita selecționată plus profiturile tale cumulate minus mizele tale cumulate este mai mică de 0.

### 4.1. Versiunea Desktop

Dă clic pe butonul **AUTOSPIN**  pentru a accesa setările AUTOSPIN, aici poți seta această opțiune.

- **Număr de autospinuri:**

- apasă pe limita valorii de Câștig actuale, folosind tastatura de pe ecranul dispozitivului tău pentru a introduce o valoare și apoi confirmă selecția ta; apasă pe  pentru a ieși fără a confirma.
- mută sliderul pentru a seta o valoare superioară sau inferioară a acestei opțiuni
- **Stop dacă ajunge câștigul la** - pentru a activa această setare, apasă pe butonul din stânga sa; apasă pe butonul din stânga sa din nou pentru a-l dezactiva.
  - accesează + pentru a alege o valoare mai mare sau - pentru a alege o valoare mai mică;
  - apasă pe limita valorii de Câștig actuale, folosind tastatura de pe ecranul dispozitivului tău pentru a introduce o valoare și apoi confirmă selecția ta; apasă pe  pentru a ieși fără a confirma.
- **Stop dacă se câștigă Jackpotul** - (numai pentru jocurile cu Jackpoturi Progressive sau cu o valoare specifică Jackpot afișată) - pentru a activa această setare, apasă pe butonul din stânga sa; apasă pe butonul din stânga sa din nou pentru a-l dezactiva.
- **Limită de Pierdere:**
  - accesează + pentru a alege o valoare mai mare sau - pentru a alege o valoare mai mică;
  - apasă pe limita valorii de Câștig actuale, folosind tastatura de pe ecranul dispozitivului tău pentru a introduce o valoare și apoi confirmă selecția ta; apasă pe  pentru a ieși fără a confirma.



Clic pe **ACTIVARE** pentru a închide setările și pentru a porni funcția autospin cu opțiunile selectate. Clic pe **ANULARE** pentru a închide setările fără a porni funcția autospin.


Clic pe butonul **STOP AUTOSPIN**  pentru a opri funcția autospin în orice moment.


## 4.2. Versiunea de Mobil

Dă clic pe butonul **AUTOSPIN** pentru a accesa setările AUTOSPIN, aici poți seta această opțiune.

- **Număr de autospinuri:**
  - apasă pe limita valorii de Câștig actuale, folosind tastatura de pe ecranul dispozitivului tău pentru a introduce o valoare și apoi confirmă selecția ta; apasă pe X pentru a ieși fără a confirma.
  - mută sliderul pentru a seta o valoare superioară sau inferioară a acestei opțiuni
- **Stop dacă ajunge câștigul la** - pentru a activa această setare, apasă pe butonul din stânga sa; apasă pe butonul din stânga sa din nou pentru a-l dezactiva.
  - accesează + pentru a alege o valoare mai mare sau - pentru a alege o valoare mai mică;

- apasă valoarea curentă de limitare a pierderii, utilizează numerele de pe ecran pentru a introduce o valoare (apasă X pentru a șterge selecția și începe din nou) și apoi confirmă selecția; apasă  pentru a închide tastatura de pe ecran fără a confirma.
- **Stop dacă se câștigă Jackpotul** - (numai pentru jocurile cu Jackpoturi Progressive sau cu o valoare specifică Jackpot afișată) - pentru a activa această setare, apasă pe butonul din stânga sa; apasă pe butonul din stânga sa din nou pentru a-l dezactiva.
- **Limită de Pierdere:**
  - accesează + pentru a alege o valoare mai mare sau - pentru a alege o valoare mai mică;
  - apasă valoarea curentă de limitare a pierderii, utilizează numerele de pe ecran pentru a introduce o valoare (apasă X pentru a șterge selecția și începe din nou) și apoi confirmă selecția; apasă  pentru a închide tastatura de pe ecran fără a confirma.



Apasă pe **ACTIVAȚI** pentru a închide setările AUTOSPIN și pornește opțiunea cu miza actuală selectată și setările autospin. Apasă pe  AUTOSPIN fără a porni opțiunea Autospin.


Pentru a opri **Autospin** oricând, pe ecranul principal, apasă pe .

## 5. ALTE BUTOANE ÎN JOC

### 5.1. Versiunea Desktop




Ai la dispoziție următoarele butoane:








<i>i</i>	<p>INFO – Clic pentru a deschide tabelul de câștiguri unde poți vedea:</p> <ul style="list-style-type: none"> <li>• informații despre sumele de plată ale combinațiilor câștigătoare, în monede;</li> <li>• informații despre orice caracteristici sau simboluri speciale și premiile corespunzătoare;</li> <li>• regulile și liniile jocului pe scurt.</li> </ul>
	– (disponibil doar în timp ce rolele se învârtesc) clic pe acest buton pentru a opri rolele mai repede
	SKIP - (disponibil în timpul animațiilor câștigătoare) clic pe acest buton pentru a le opri.
BUTON SETĂRI	Fereastra setări - în colțul din dreapta-sus al ecranului de joc principal, faceți clic pe butonul <b>setări</b> pentru a deschide fereastra Setări unde puteți gestiona volumul diferitelor

	sunete, vizualiza o istorie a jocului sau vizualiza regulile detaliate ale jocului .  <b>Notă:</b> Pentru a închide fereastra Setări puteți face clic oriunde pe ecranul de joc principal sau, în colțul din stanga-sus al ferestrei Setări, puteți face clic pe butonul  Înapoi .
BUTON ECRAN ÎNTREG	- faceți clic pe butonul din colțul din dreapta-sus al ecranului pentru a activa modalitatea ecran complet; pentru a dezactiva ecranul întreg, faceți clic pe sau apăsați ESC pe tastatură.
BUTOANE SONOR	SONOR - în meniul de setări, clic pe SONOR pentru a deschde meniul sunete și volum unde poți controla Efectele Sonore, Muzica și Volumul General cu ajutorul unor slidere.  <b>Notă:</b> Pentru a opri rapid sonorul jucului, în meniul Setări, accesați ON/OFF pentru a porni și reopri sonorul.
BUTON ISTORIC	(numai în modalitatea bani reali) clic pe acest buton pentru a vizualiza istoricul jocului.
OPȚIUNEA TURBO	TURBO - în meniul de setări, clic pe <b>TURBO</b> pentru a activa opțiunea turbo care accelerează gameplay-ul (timpul de rotire este redus la minim); clic din nou pentru a dezactiva;  <b>Notă:</b> Nu poți activa sau dezactiva opțiunea turbo când este activată opțiunea învârtire automată.
REGULI	În meniul setări, clic pe acest buton pentru a vedea regulile detaliate ale jocului într-o nouă fereastră de browser;

## 5.2. Versiunea de Mobil

Ai la dispoziție următoarele butoane:

	Pe ecranul principal, accesează butonul <b>Setări</b> pentru a deschide tabelul de câștiguri unde poți vedea:
	În meniul de setări, accesează butonul <b>Info</b> pentru a deschide tabelul de câștiguri unde poți vedea: <ul style="list-style-type: none"> <li>informații despre sumele de plată ale combinațiilor câștigătoare, în monede;</li> <li>informații despre orice caracteristici sau simboluri speciale și premiile corespunzătoare;</li> <li>regulile și liniile jocului pe scurt.</li> </ul>
	SONOR - în meniul de setări, clic pe SONOR pentru a deschde meniul sunete și volum unde poți controla Efectele Sonore, Muzica și Volumul General cu ajutorul unor slidere.  În meinul de setări, lângă <b>modalitatea stângaci</b> apăsați ON/OFF pentru a activa modalitatea

	stângaci (butoanele din partea stângă a ecranului vor fi afișate în partea dreaptă a ecranului și invers) - disponibil doar în modalitatea orizontală; apăsați din nou ON/OFF pentru a dezactiva această opțiune.
	TURBO - în meniul de setări, clic pe <b>TURBO</b> pentru a activa opțiunea turbo care accelerează gameplay-ul (timpul de rotire este redus la minim); clic din nou pentru a dezactiva; <b>Notă:</b> Nu poți activa sau dezactiva opțiunea turbo când este activată opțiunea învârtire automată.
	Accesează acest buton pentru a opri și a reporni sonorul jocului (poți opri și reporni sonorul și din meniul setări).
	În meniul de setări, accesând butonul <b>Ceas</b> poți să vezi istoricul jocului;
	În tabelul de câștiguri, apasă pe butonul <b>Reguli</b> pentru a vedea regulile jocului într-o nouă fereastră;
	– pe ecranul principal, accesează butonul <b>Home</b> pentru a închide jocul și pentru a deschide pagina principală a site-ului în aceeași fereastră a browserului;
	În meniul de Setări sau în tabelul de câștiguri, acest buton te readuce în meniul principal;
	SKIP - (disponibil în timpul animațiilor câștigătoare) clic pe acest buton pentru a le opri.