

BLACKJACK MULTI HAND VIP

Ghidul utilizatorului / Reguli (v1.5)

1. PREZENTARE GENERALĂ

Jucați jocul nostru Blackjack împotriva unui dealer. Dealerul are opt pachete de cărți, toate amestecate împreună. Scopul Blackjack este de a avea o mână cât mai aproape de 21 prin adăugarea valorilor toate cărțile primite pe mâna, fără a se depăși suma de 21.

2. SPECIFICAȚII GENERALE

Notă: Valorile chips-uri utilizate în următoarele paragrafe sunt exprimate în moneda. De exemplu, dacă moneda este euro, valoarea cip 0,1 înseamnă 0,1 EURO.

Tipul blackjack	Blackjack Multi Hand
Mâini	5
Pachete	8
Amestecare	după fiecare rundă
Opțiuni de ÎMPĂRȚIRE	o ÎMPĂRȚIRE permisă (maxim două ÎMPĂRȚIRI pe mână)
Asigurare	Da
CÂȘTIG EGAL	Da
Renunțare	Nu
Verificare dealer pentru Blackjack	când cu fața în sus valoare carte a dealerului este un carte de zece valoare sau un As, dealerul nu verifică Blackjack

Limitele de masă disponibile	100-1000
Pentru 100-1000:	
Stive de jetoane disponibile	25, 50, 100, 500
Valoare implicită jeton	100
RTP	99,59%

Jocul va deconecta dacă nu se iau măsuri de 45 de minute consecutive; funcția de recuperare sesiune va salva istoricul de joc pentru data viitoare jocul este încărcat.

În cazul unor dificultăți tehnice rezultate în legătură a scăzut la serverul de joc, jocul jucai este salvat automat și va încărcă data viitoare când stabiliți o conexiune la serverul de joc.

2.1. Deconectarea în timpul jocului

- Deconectare în timp ce cărți sunt în curs de examinare - o dată jucătorul conectează înapoi la joc, cărțile vor fi împărțite. Dacă jocul nu a fost finalizat, jucătorul trebuie să-l finalizeze. Dacă jocul a fost finalizat și un câștig este implicat, premiul va fi adăugat la sold.
- Deconectarea de la cărți care au fost împărțite - jocul se reia din punctul de deconectare folosind setările anterioare.

Notă: Informațiile joc este salvat în jurnalele de joc; pentru a accesa jurnalele de joc faceți clic pe butonul Istoric. În caz de defecțiune toate plățile și jocul sunt anulate; orice pariu care nu a fost încă acceptate vor fi anulate, orice pariu care a fost fără rezultat stabilit va fi restituit.

3. CERINȚE MINIME PC

3.1. Descărcabil

Cerințele hardware minime sunt:

- Pentium cu procesor la un 1 gigahertz (GHz) sau mai rapid
- Cel puțin 256 MB de memorie RAM (se recomandă 512 MB)

- Cel puțin 300 de megaoceteți de spațiu disponibil pe hard disk
- Tastatură și mouse sau alt dispozitiv de indicare compatibil
- Adaptor video și monitor cu Super VGA (800 x 600) sau rezoluție mai mare

3.2. Jocul instant

Pentru a lansa Jocul instant, trebuie să aveți instalat Adobe® Flash® Player 9 sau mai nou.

	Microsoft® Windows®	Mac OS X	Linux® și Solaris™
Procesor	2,33GHz sau procesor mai rapid Intel Atom 1.6GHz sau un procesor mai rapid pentru netbook-uri	Intel Core™ Duo 1,83 GHz sau mai rapid	2,33GHz sau procesor mai rapid Intel Atom 1.6GHz sau un procesor mai rapid pentru netbook-uri
Memorie	512MB de RAM	512MB de RAM	512MB de RAM
Memorie grafică	128 MB de memorie grafică		

Jocul instant este acceptat pe orice sisteme de operare desktop și browsere care acceptă Flash Player 9+.

Platformă	Sisteme de operare	Browsere
Windows	Windows Server® 2012, Windows 8, Windows 7, Windows Vista®, Windows XP, Windows Server® 2008	Internet Explorer 7.0 și mai sus, Mozilla Firefox 2.0 și mai sus, Google Chrome, Opera 11
Mac OS	Mac OS X v10.9, Mac OS X v10.8, Mac OS X v10.7, Mac OS X v10.6,	Safari 5.0 și mai sus, Mozilla Firefox 17 și mai sus, Google Chrome, Opera 11, AOL Desktop pentru Mac 1.0 și mai sus
Linux	Red Hat® Enterprise Linux (RHEL) 5,6 sau mai nou, openSUSE® 11,3 sau mai nou, Ubuntu 10.04 sau mai nou	Mozilla Firefox 17, Google Chrome

Solaris	Solaris™ 10	Mozilla Firefox 17 și mai nou
---------	-------------	-------------------------------

4. PREZENTARE

Zonele de pariere pe masă Blackjack Multi Hand VIP sunt reprezentate de dreptunghiuri situate în partea de jos a tabelului. Cărțile primite sunt afișate în partea de jos a mesei și cărți dealer sunt afișate în partea de sus a mesei.

- **Stânga:** controalele de joc și jetoane
- **Jos:** pariul normal (ante) zonele, butoanele de joc (după încărcarea jocului, se afișează doar butonul **JOC NOU**), bara de informații cu soldul curent și pariul curent și câștigurile

5. REGULILE DE JOC ȘI SETĂRI

5.1. Setări pentru jocuri

Valoarea jeton implicit selectat este 100.

5.2. Cum se joacă

În Blackjack Multi Hand VIP puteți juca până la cinci mâini principale diferite împotriva mâna dealerului. Dealerul trebuie să tragă la 16 și să stea pe 17 sau mai mare. Dacă ați depășit toate mâinile posibile, dealer-ul nu este obligat să atragă cărți suplimentare. Următoarele informații se aplică pentru toate cele cinci posibile principale mâinile pe joc.

Note:

- Depășire - atunci când o mână trece peste 21 hard, este numit Depășire.
- Blackjack - atunci când suma primelor două cărți ale unei mâini este exact 21; Blackjack bate regulat 21.
- Egalitate - jucător și dealer au același totalul de card; pariul este returnat la jucător.
- Hard mână: Orice mână fără un as. De asemenea, orice mână cu un as în care asul trebuie considerat ca un 1 pentru a evita depășire.

- Mână moale: atunci când un As poate fi considerat ca 11 fără mâna merge peste 21.

Pentru a juca Blackjack Multi Hand VIP, urmați pașii:

Pasul 1: Pentru a începe jocul, trebuie să mai întâi puneți un pariu. Pentru a plasa pariul (ante), faceți clic pe o stivă pentru a selecta valoarea dorită, apoi faceți clic pe zona de pariere normală pentru a plasa jetonul pe masă. Fiecare clic pune un jeton. Puteți plasa câte jetoane doriți pe un pariu, dar rețineți că valoarea pariului la o mână nu poate depăși limitele maxime de masă și trebuie să fie acoperite de soldul dvs. de credit.

Notițe

După ce faceți clic pe butonul **ÎMPĂRȚIȚI** nu veți putea selecta o altă stivă de jetoane până după meci încheie.

Dacă puneți un pariu care este mai mică decât limita minimă, atunci acest pariu este crescut automat pentru a atinge limita minima.

Pasul 2: După ce vă plasați pariul, aveți următoarele opțiuni:

- **ÎMPĂRȚIȚI** - Faceți clic pe butonul **ÎMPĂRȚIȚI** după ce a plasa pariul pentru a începe jocul.
- **ANULEAZĂ TOT** - Faceți clic pe butonul **ANULEAZĂ TOT** înainte de a începe jocul, dacă doriți să anulați pariul curent și puneți un pariu diferit.

Pasul 3: După jocul începe și veți primi primele două cărți, următoarele opțiuni pot fi disponibile, în funcție de situațiile prezentate:

- **CARTE** - Utilizați butonul **CARTE**, dacă doriți să primiți încă o carte.
- **RĂMÂNENEȚI** - Faceți clic pe butonul **RĂMÂNENEȚI** dacă sunteți mulțumit cu mâna curentă și doriți pentru a termina jocul. Când faceți clic pe acest buton, dealer dezvăluie cartea ascunsă și atrage alte cărți, dacă este necesar.
- **Dublează** - După ce primiți primele două cărți, faceți clic pe butonul **Dublează** pariul a dubla pariul. Primiți o a treia carte, cu fața în sus și dealerul arată cartea ascunsă și atrage alte cărți, dacă este necesar. Vă rugăm să rețineți că, dacă utilizați acest buton, nu va fi capabil de a primi mai multe cărți pentru mâna curentă. Opțiunea "Dublează" este disponibil doar pentru primele două cărți. După o **ÎMPĂRȚIRE**, opțiunea "Dublează" este, de asemenea, disponibil numai pentru primele două cărți din fiecare mână.
- **ÎMPĂRȚIRE** - Dacă o mână principal are primele două cărți de valoare egală, puteți folosi butonul **ÎMPĂRȚIRE** pentru a împărți în două mâini diferite. Fiecare dintre cele două mâini conține una dintre cărțile de mână principal și un nou carte primit după ruptura. Rețineți că a doua carte pentru fiecare mână este primită în momentul în care mâna devine mâna curentă. Jucați fiecare mână independent, mâna curentă fiind evidențiate cu o săgeată deasupra ei. Această opțiune plasează pariul inițial, pe o mână, și un nou pariu egal cu pariul inițial și deduse din soldul dvs. de puncte, pe altă mână. Aveți acum un pariu, egale ca valoare, pe fiecare dintre cele două mâini.

Vă poate solicita câte cărți doriți pentru fiecare mână, în momentul în care mâna este cea actuală, atâta timp cât valoarea lor să nu depășească 21.

După ÎMPĂRȚIRE, un As și o carte de zece valoare conta doar 21 și nu sunt considerate o Blackjack. Puteți face o ÎMPĂRȚIRE o singură dată pentru fiecare zonă de pariuri.

- **ASIGURARE** -Puteți alege să plasați un pariu "asigurare", atunci când, cu fața în sus carte a dealerului este un As. Acest lucru înseamnă că asigurați-vă că nu pierdeți toată pariul dacă dealerul are blackjack prin plasarea un alt pariu pe asigurare, care are o valoare de pariu normal jumătatea ta. Opțiunea de asigurare este disponibilă numai dacă nu aveți un Blackjack. În cazul în care aveți un Blackjack și cu fața în sus carte a dealerului este un As, vi se va cere pentru "CÂȘTIG EGAL". Dacă dealerul are un As și o carte de zece valoare, ai pierdut pariul inițial, dar a câștiga 2: 1 pariul de asigurare. Dacă fața în jos cartea dealer nu este o carte de zece valoare, ai pierdut pariul de asigurare și jocul continuă în mod normal.

Note: Nu puteți face ÎMPĂRȚIRE nici dubla după ce plasați un pariu de asigurare. În cazul în care jocul întrebă despre **ASIGURARE** (Da sau Nu), bifați "Amintiți-vă această opțiune" caseta dacă doriți să faceți aceeași alegere în timpul jocului curent. "Amintiți-vă această opțiune" caseta este disponibilă numai atunci când joacă mai multe mâini.

- **CÂȘTIG EGAL** - puteți alege "CÂȘTIG EGAL" atunci când aveți Blackjack și cu fața în sus carte a dealerului este un As. Dacă luați "CÂȘTIG EGAL", veți câștiga 1: 1 pe pariul inițială și jocul se termină. Chiar dacă dealerul are blackjack, veți câștiga în loc de a avea o egalitate.

Notă: În cazul în care jocul întrebă despre **CÂȘTIG EGAL** (Da sau Nu), bifați "Amintiți-vă această opțiune" caseta dacă doriți să faceți aceeași alegere în timpul jocului curent. "Amintiți-vă această opțiune" caseta este disponibilă numai atunci când joacă mai multe mâini.

Pasul 4: toate câștigurile sunt adăugate la soldul, și aveți posibilitatea de a

- un joc nou, făcând clic pe butonul **JOC NOU** - apoi trece la **pasul 1**
- clic pe butonul **ULTIMUL PARIU** - apoi trece la **Pasul 2**
- plasarea același pariu ca jocul precedent, făcând clic pe butonul **REPARIAȚI & ÎMPĂRȚIȚI** - apoi trece la **Pasul 3**.

Notă: După o sesiune de joc de restaurare, **REPARIAȚI & ÎMPĂRȚIȚI** și **ultimul pariu** nu va apărea. Dacă soldul dvs. nu acoperă o acțiune, o fereastră de dialog va fi afișat vă informa de acest lucru.

6. PLĂȚI

Tip de pariu	Plată
Câștigul Normal	1: 1
Blackjack	3: 2

Asigurare	2: 1 pariul de asigurare
CÂȘTIG EGAL	1: 1

Pariul normală este câștigat atunci când mâna jucătorului este mai aproape de 21 decât cea a dealerului, fără a merge peste 21.

7. VALORILE CĂRȚILOR

Toate cărțile vin în patru suite: Pică, romb, inimă roșie și treflă. Toate suitele au rang egal.

Carte	Valoarea carte
2	2
3	3
4	4
5	5
6	6
7	7
8	8
9	9
10	10
Valet	10
Regină	10
Rege	10
As	1 sau 11

8. OPȚIUNI DE JOC

Butonul Opțiuni se află în colțul din stânga sus a ecranului de joc. Faceți clic pe acest buton pentru a deschide fereastra Sunet și Opțiuni de joc.

Faceți clic pe butonul Salvare pentru a salva toate modificările efectuate sau butonul Revocare pentru a închide fereastra de opțiuni fără a salva.

8.1. Sunet

Puteți modifica volumul sunetelor de joc prin mutarea glisoarele de volum.

Puteți modifica volumul de sunete câștigătoare, sunete de joc, sunete de fundal precum și volumul general.

8.2. Joc

Puteți activa sau dezactiva următoarele efecte vizuale:

- Rapiditatea jocului - muta cursorul pentru a mări sau micșora viteza de joc
- Joc Turbo - salt peste animație
- Mișcarea mouse-ului
- Asigurare oferită - dacă această opțiune este debifată, asigurare nu va fi oferită
- CÂȘTIG EGAL oferit - dacă această opțiune este debifată, asigurare nu va fi oferită
- Arată animație colectare cărți - dacă această opțiune este bifată, la începutul unui nou joc, cărțile de ultimul joc va colecta la stânga sus. Dacă această opțiune este bifată, cărțile din ultimul joc sunt colectate instantaneu la începutul jocuri noi.
- Păstrați mâinile falite pe masă - dacă această opțiune este bifată, orice mână depășită este ținut pe masă până jocul se termină. Dacă această opțiune este debifată, orice depășită stricat este eliminat din masă la depășire.
- Afișează mesajul de alertă - în cazul în care opțiunea este bifată, informații suplimentare se afișează în timpul jocului, cum ar fi:
 - pariu maxim atins
 - pariu minim nu a fost atins
 - pariu ajustat
 - nu suficienți bani pentru a finaliza acțiunea
 - nu este suficient de bani pentru pariu minim
 - fără bani
 - pariu principală nu a fost plasat
 - pariu nu a fost plasat

8.3. Butonul Mut

Pentru a opri sunetul complet, faceți clic pe butonul difuzor din colțul din stânga sus a ecranului de joc, de lângă butonul de **Opțiuni de joc**.

8.4. Butonul Reguli

Pentru a vizualiza regulile jocului faceți clic pe butonul "?" din colțul din stânga sus a ecranului de joc, lângă butonul **Mut**.

8.5. Butonul Istoric

Pentru a vizualiza istoricul detaliat al jocului curent, faceți clic pe butonul **Istoric** de lângă butonul **Reguli** ("?" simbol).

8.6. Tabelul de plăți

Pentru a vizualiza plățile pentru joc, faceți clic pe simbolul Cărți de lângă butonul **Istoric**.

8.7. Gesturi mouse

Pentru a activa gesturile mouse faceți clic pe butonul **Gesturi**, lângă butonul **Tabel de plăți**.

8.8. Modul ecran complet




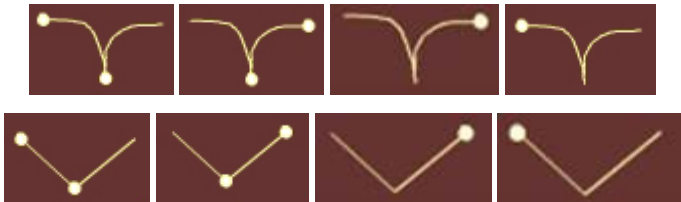



Pentru a activa sau dezactiva modul ecran complet, faceți clic pe butonul ECRAN COMPLET în colțul din dreapta sus a ecranului de joc.

8.9. Ieșirea din joc

Pentru a ieși din joc, faceți clic pe butonul închidere (X) în colțul din dreapta sus a ecranului de joc.

9. GESTURI MOUSE

Simbolul de mână pe partea stângă de mijloc de masa de blackjack indică faptul că jocul utilizează gesturi mouse-ului. Făcând clic pe acest buton vă va duce la pagina de reguli în cazul în care această funcție joc este explicat.

Gest mouse	Sens
	Joc Nou
	Carte / ÎMPĂRȚIȚI
	Dublează pariul
	ÎMPĂRȚIRE
	RĂMÂNEȚI
	REPĂRIAȚI & ÎMPĂRȚIȚI
	Ultimul pariu

10. COMENZI RAPIDE DE LA TASTATURĂ

- **N** - Începe un joc nou
- **Spațiu** - ÎMPĂRȚIȚI/ Carte
- **Enter** - REPĂRIAȚI & ÎMPĂRȚIȚI
- **L** - Ultima pariu
- **C** - ANULEAZĂ TOATE PARIURILE

- **D** - Dublează pariul
- **Săgeată stânga / săgeată dreapta - ÎMPĂRȚIRE**
- **S** - RĂMÂNEȚI
- **Săgeată în sus / jos săgeată, mouse-ul derulați în sus / Mouse defilați în jos** - schimbare valoare moneda
- **1, 2, 3, 4, 5** - pariati jetoane selectate pe zona pariului corespunzătoare (zona 1, 2, 3, 4 și 5)
- **Y** - Accept asigurare / Accept CÂȘTIG EGAL
- **N** - Refuza asigurare / Refuza CÂȘTIG EGAL
- **O** - Arată / Ascunde Opțiuni
- **M** - Mut / Restaurare volum
- **R** - Arată regulile
- **F** - pe întregul ecran
- **Esc** - Ascunde ferestre
- **P** - Deschidere / Închidere tabelul de plăți
- **H** - afișează istoric sesiune

Sfaturile sunt disponibile pe tot parcursul jocului. Dacă țineți cursorul mouse-ului peste un element de acțiune (cum ar fi un buton), puteți vizualiza scopul și comanda rapidă de la tastatură pentru acel element.



Notă: toate ActionScript de la tastatură este dezactivat în modul ecran complet. Excepțiile sunt:

- Tastele selectate non-imprimare, în special tastele săgeată, bara de spațiu, și tasta tab
- Scurtături de la tastatură care termină modul ecran complet: Esc (Windows și Mac), Control-W (Windows), Command-W (Mac), și Alt-F4