

BEWITCHED

Reguli (v1.6 - 21/04/2016)

1. PREZENTARE GENERALĂ

Scopul este de a obține o combinație câștigătoare pe o linie repartizată pe role.

Specificațiile jocului:

Tip	Slot
Număr de role	5
Număr de rânduri	3
Număr de linii	1 - 15
Numărul de monede ce pot fi pariate per linie	1 - 10
Progresiv	Da
Funcție Dublare	Da - doar pentru versiunea flash
Funcție Învârtire Automată	Da
Simboluri Wild	Da
Simboluri Multiplicator	Nu
Simboluri Scatter	Da
Runda Bonus	Da
Runde gratuite	Da
Câștig Instant	Nu
RTP	94,60% - 95,10%
Jackpot	Progresiv

Jocul se va deconecta dacă nu executați nici o acțiune timp de un anumit număr specific de minute consecutive (acest număr variază în funcție de jurisdicție); funcția de recuperare a sesiunii va salva

progresul făcut în joc până la acel moment astfel că data viitoare când lansați jocul puteți continua de unde ați rămas.

În cazul unor dificultăți tehnice din care rezultă deconectarea de la serverul de joc, jocul curent este salvat automat și se va încărca data viitoare când stabiliți o conexiune la serverul de joc. Nu o să vă puteți reconecta la serverul de joc în primele 30 de secunde după deconectare.

Notă: În cazul unei defecțiuni toate plățile și jocul sunt anulate; orice pariu care nu a fost încă acceptat va fi anulat, orice pariu care a fost fără rezultat stabilit va fi restituit.

2. CUM SE JOACĂ

Notă: Dacă nu aveți suficienți bani pentru a juca un joc, pariul poate fi setat la valoarea minimă selectabilă prin intermediul unei fereaste de dialog care vă va informa despre acest lucru.

Toate liniile câștigătoare plătesc de la stânga la dreapta. Câștigurile de pe linii diferite se adună. Doar cea mai mare combinație câștigătoare de pe fiecare linie selectată este plătită. Câștigurile ce provin din runde gratuite, Bonus și Scatter sunt adăugate la câștigul total.

După ce se încarcă jocul, alegeți vrăjitoarea care doriți să vă însoțească în timpul jocului. Vrăjitoarea aleasă se va lupta cu cealaltă vrăjitoare când simbolul Scatter apare. Pentru a alege cealaltă vrăjitoare, mergeți în tabelul de câștiguri și, în secțiunea care arată vrăjitoarea selectată, faceți clic sau apăsați vrăjitoarea pe care doriți să o alegeți.

2.1. Versiunea Flash

Notă: Pe bara de informații localizată sub principalele butoane ale jocului, puteți vizualiza MIZA curentă, SOLDul și CÂȘTIGURILE curente, în valuta dumneavoastră.

Pentru a juca, parcurgeți pașii următori:


1. Folosiți butonul **selectare valoare monedă** pentru a stabili valoarea monedei. Acest buton este localizat în partea stângă-jos a ecranului principal de joc și afișează valoarea curentă a monedei.
2. Folosiți butonul **MIZĂ PE LINIE** pentru a stabili numărul de monede pe care doriți să îl pariați pe fiecare linie.
3. Folosiți butonul **LINII** pentru a stabili numărul de linii active.
Notă: Pariul curent, în valuta dumneavoastră, este afișat în căsuța **MIZĂ**.
4. Faceți clic pe **ÎNVARTE** pentru a plasa pariul și pentru a învârti o singură dată rolele. Puteți face clic pe **MIZĂ MAX** pentru a plasa pariul maxim pentru valoarea curentă a monedei și pentru a învârti o singură dată rolele.

Câștigul total, în valuta dumneavoastră, conform tabelului de câștiguri, este afișat în căsuța **CÂȘTIGURI**. Pentru fiecare combinație câștigătoare, câștigul este valoarea afișată în tabelul de câștiguri pentru acea combinație câștigătoare înmulțit cu valoarea monedei și cu miza pe linie.


2.2. Versiunea pentru dispozitive mobile

Notă: Puteți vizualiza Miza (pariul) totală curentă și Soldul total curent, în valuta dumneavoastră, în partea din stanga-jos a ecranului de joc principal. Puteți vizualiza Creditul curent, în monede și Câștigul curent, în valuta dumneavoastră, în partea din dreapta-jos a ecranului de joc principal.

Pentru a juca, parcurgeți pașii următori:

1. Apăsați  pentru a merge în meniul de setări și a configura pariul total, selectând următoarele:
 - **valoarea monedei** (jeton): în partea dreaptă a **valorii monedei** curente, apăsați + pentru a selecta o valoare mai mare de monedă sau apăsați - pentru a selecta o valoare mai mică de monedă
 - numărul de monede pariat (**mizat**) pe linie: în partea dreaptă a numărului curent de monede pariat pe linie, apăsați + pentru a selecta o valoare mai mare sau apăsați - pentru a selecta o valoare mai mică
 - numărul de **linii** active: în partea dreaptă a numărului curent de linii active, apăsați + pentru a selecta o valoare mai mare sau apăsați - pentru a selecta o valoare mai mică

Notă: Pariul total, în monede, este afișat în meniul setări, în căsuța **Miză totală**.

2. În partea dreaptă a ecranului de joc principal, apăsați butonul  pentru a învârti rolele o singură dată.

Câștigul total, în monede, conform tabelului de câștiguri, este afișat în fereastra pop-up **Câștig**.

Câștigul total, în valuta dumneavoastră, este afișat în partea din dreapta-jos a ecranului de joc principal, în câmpul **Câștig**. Pentru fiecare combinație câștigătoare, câștigul, în valuta dumneavoastră, este valoarea afișată în tabelul de câștiguri pentru acea combinație câștigătoare înmulțit cu valoarea monedei.

3. SIMBOLURI ȘI FUNCȚII SPECIALE

3.1. Wild

Simbolul **Wild** înlocuiește orice simbol cu excepția simbolurilor **Bonus** și **Scatter**.

3.2. Scatter

Cand 2 - 5 simboluri Scatter apar oriunde pe role, vrăjitoarele încep batalia iar jocul plătește conform tabelului de câștiguri.

3.3. Bonus (Merlin)

Trei sau mai multe simboluri bonus oriunde pe role în timpul jocului normal cât și în timpul rundelor gratuite activează runda bonus.

Trebuie să combinați trei poțiuni iar după ce combinația este aleasă veți câștiga unul din următoarele:

- O sumă de bani aleatoare, între 15 și 300 (în moneda dumneavoastră) multiplicată cu pariul total din timpul rundeii care a declanșat bonusul
- Jackpot-ul progresiv
- Un număr aleatoriu de runde gratuite, între 15 - 60

3.4. Runde gratuite

Rundele gratuite pot fi câștigate în timpul câștigului din Scatter cât și în runda bonus.

În timpul rundelor gratuite, câștigurile pe linie sunt dublate (excepție fac câștigurile din scatter, runda bonus și jackpot-ul progresiv).

Moneda jocului, numărul de linii active și pariul pe linie nu pot fi schimbate în timpul rundelor gratuite.

Rundele gratuite pot fi acordate în timpul altor rundelor gratuite. Rundele gratuite re-declanșate se vor juca după ce rundele gratuite inițiale sunt finalizate; la fel ca și în rundele gratuite inițiale, câștigurile din rundele gratuite re-declanșate vor fi dublate.

Nu există nicio limită la numărul de runde gratuite care pot fi re-declanșate.

3.5. Jackpot-ul progresiv

Jackpot-ul progresiv este disponibil individual pentru fiecare moneda selectata.

Cu fiecare pariu, valoarea de bază pentru Jackpot-ul progresiv (premiul progresiv general) este crescută cu 0,5% din respectivul pariu.

Notă: Valoarea progresivă de bază (premiul progresiv general) este o valoare stocată în Euro și este asociată cu o valoare a monedei de 10 Euro (care poate să nu fie disponibilă în joc): 20.000,00 de bază + orice creșteri de 0,5% din toate pariurile.

Contoarele de Jackpot Progresiv afișează valoarea Jackpot-ului progresiv pentru valoarea monedei selectată. Valoarea Jackpot-ului afișată este proporțională cu valoarea monedei selectată și este o porție din premiul progresiv general, calculată în funcție de valoarea monedei selectate.

Notă: Progresivul maxim disponibil este plătit atunci când se joacă cu valoarea monedei maximă disponibilă.

Exemple de valori de Jackpot de bază (in valuta dumneavoastră):

Valoare monedă	0,01	0,2
Valoare Jackpot de bază	20	400

Valoarea Jackpot este actualizată la fiecare 3 secunde. În funcție de furnizorul de servicii de internet al clienților, precum și hardware-ul lor, întârzierile server - client vor varia de la jucător la jucător și de la mesaj la mesaj.

Între două actualizări succesive ale contorului Jackpot progresiv, este posibil ca doi sau mai mulți jucători să câștige jackpot-ul, la distanță mică de timp. În acest caz, primul jucător care câștigă Jackpot-ul primește în întregime valoarea Jackpot-ului progresiv, în timp ce câștigătorul ulterior primește valoarea minimă garantată pentru Jackpot progresiv, precum și 0,5% din pariurile plasate între cele două câștiguri succesive de Jackpot.

4. DUBLEAZĂ SAU RENUNȚĂ (FUNCȚIE DUBLARE)

(doar pentru versiunea Flash)

Pentru a juca runda Dublează sau renunță, obțineți cel puțin o combinație câștigătoare la sfârșitul unei runde normale și apoi faceți clic pe butonul Pariu. Dublează sau renunță este jucat cu suma anterioara câștigată ca și pariu.

Dublează sau renunță nu poate fi folosit când jocul este în modul de învârtire automată. Dacă vrei să joci Dublează sau renunță folosind o sumă câștigată în timpul învârtirii automate, funcția de învârtire automată trebuie mai întâi oprită înainte ca următoarea învârtire să înceapă.

Înainte de a alege o carte, va puteți renunța la runda Dublează sau renunță și puteți colecta suma câștigată până în acel moment.

În runda Dublează sau renunță, trebuie să ghiciți dacă, cartea din mijloc este Inimă Roșie sau Treflă Neagră. Poți să dublezi maxim de 5 ori pe runda Dublează sau renunță.

- În cazul în care s-a ghicit corect, suma pariată este dublată. Puteți colecta după oricare ghicire corectă.
- În cazul în care nu s-a ghicit corect, suma pariată este pierdută iar runda Dublează sau renunță se termină

Bara de jos afișează cărțile anterioare; cea mai recentă carte este prima carte din partea stângă a respectivei benzi.

Notă: Opțiunea Dublează sau renunță nu se aplică câștigurilor rezultate din rundele gratuite, runda bonus sau din simbolurile scatter.

5. FUNCȚIE ÎNVÂRTIRE AUTOMATĂ

Setarea limitei de pierderi permite stoparea funcției învârtire automată când limita selectată plus câștigurile cumulate minus pariurile cumulate este mai mică decât 0.

Notă: Funcția învârtire automată nu pornește automat rundele gratuite sau runda bonus - este nevoie de acțiune din partea jucătorului.

5.1. Versiunea Flash

Faceți clic pe butonul **ÎNVÂRTIRE AUTOMATĂ** pentru a deschide fereastra **Setează limitele pt. joc automat** unde puteți seta funcția învârtire automată.

În fereastra **Setează limitele pt. joc automat** puteți seta următoarele:

- **Limită de pierderi** - introduceți un număr pentru limita de pierderi sau folosiți butoanele săgeată stânga și săgeată dreapta pentru a selecta un număr pentru limita de pierderi
- **Stop dacă ajunge câștigul la** - pentru a activa această setare, faceți clic pe butonul afișat în partea stângă a acesteia și apoi introduceți un număr pentru valoarea CÂȘTIGULUI sau folosiți butoanele săgeată stânga și săgeată dreapta pentru a selecta un număr pentru valoarea CÂȘTIGULUI; faceți clic din nou pe butonul afișat în partea stângă a acesteia pentru a o dezactiva
- **Stop dacă se câștigă JACKPOT-ul** - (numai pentru jocuri cu Jackpot progresiv sau cu o valoare specifică de Jackpot afișată) - pentru a activa această setare, faceți clic pe butonul afișat în partea stângă a acesteia; faceți clic din nou pe butonul afișat în partea stângă a acesteia pentru a o dezactiva
- **Numărul de ÎNVÂRTIRI AUTOMATE disponibile** - folosiți butoanele săgeată stânga și săgeată dreapta pentru a selecta un număr de învârtiri automate

Faceți clic pe START pentru a închide fereastra **Setează limitele pt. joc automat** și pentru a porni funcția învârtire automată cu pariul curent selectat și cu numărul de învârtiri automate setat sau faceți clic pe

ANULARE pentru a închide fereastra **Setează limitele pt. joc automat** fara a porni funcția învârtire automată.


Faceți clic pe butonul **STOP xx/yy** pentru a opri funcția învârtire automată în orice moment; xx reprezintă numărul de învârtiri automate ramas iar yy numărul de învârtiri automate pe care l-ați setat în fereastra **Setează limitele pt. joc automat**.

5.2. Versiunea pentru dispozitive mobile

Pentru a seta Autospin (funcția învârtire automată), accesați meniul setări și derulați până la secțiunea Autospin.

În secțiunea Autospin, puteți seta următoarele:

- **Autospin / Numărul de ÎNVÂRTIRI AUTOMATE disponibile** - în dreapta numărului curent de învârtiri automate, apăsați + pentru a selecta o valoare mai mare sau apăsați - pentru a selecta o valoare mai mică
- **Limită de pierderi**
 - în dreapta valorii curente a limitei de pierderi, apăsați + pentru a selecta o valoare mai mare sau apăsați - pentru a selecta o valoare mai mică
 - apăsați valoarea curentă a limitei de pierderi, folosiți tastatura numerică afișată pe ecran pentru a introduce o valoare apoi confirmați selecția; apăsați X pentru a închide tastatura numerică afișată pe ecran fără a confirma selecția
- **Stop dacă ajunge câștigul la** - pentru a activa această setare, apăsați butonul afișat în partea ei stângă (apăsați același buton din nou pentru a dezactiva setarea) și apoi puteți:
 - în dreapta valorii curente a câștigului, apăsați + pentru a selecta o valoare mai mare sau apăsați - pentru a selecta o valoare mai mică
 - apăsați valoarea curentă a câștigului, folosiți tastatura numerică afișată pe ecran pentru a introduce o valoare apoi confirmați selecția; apăsați X pentru a închide tastatura numerică afișată pe ecran fără a confirma selecția
- **Stop dacă se câștigă JACKPOT-ul** - (numai pentru jocuri cu Jackpot progresiv sau cu o valoare specifică de Jackpot afișată) - pentru a activa această setare, faceți clic pe butonul afișat în partea stângă a acesteia; faceți clic din nou pe butonul afișat în partea stângă a acesteia pentru a o dezactiva

Pentru a porni funcția învârtire automată folosind pariul curent selectat, apăsați **ACTIVAȚI**. Pentru a opri funcția învârtire automată oricând, pe ecranul de joc principal, apăsați .

Notă: Numărul rămas de învârtiri automate este afișat în partea de mijloc-jos a ecranului.

6. ALTE BUTOANE

6.1. Versiunea Flash

Următoarele butoane sunt disponibile:

- **i / TABELUL DE CÂȘTIGURI** - faceți clic pentru a deschide tabelul de câștiguri unde puteți vizualiza următoarele:
 - informații despre plăți pentru combinațiile câștigătoare, în monede
 - informații despre funcții speciale existente sau despre simboluri speciale și felul în care acestea plătesc sau premii specifice
 - comenzile rapide de la tastatură disponibile, liniile jocului și scurte reguli de joc
- **STOP** - (disponibil doar cand rolele se învârt) faceți clic pe acest buton pentru a opri mai repede rolele
- **TRECI PESTE** - (disponibil în timpul animațiilor de câștig) faceți clic pe acest buton pentru a trece peste animațiile de câștig
- butonul opțiuni joc - în colțul din stânga-sus al ecranului, faceți clic pe simbolul **cheie** pentru a deschide fereastra Opțiuni unde puteți folosi comutatoarele pentru a gestion sunetele de câștiguri, de joc, de fundal sau volumul general; faceți clic pe **SALVARE** pentru a închide fereastra Opțiuni și a salva modificările făcute sau faceți clic pe **ANULARE** pentru a închide fereastra Opțiuni fără a salva
- butonul **sunet** - în colțul din stânga-sus al ecranului, faceți clic pe simbolul **difuzor** pentru a activa sau dezactiva sunetul jocului
- butonul **reguli** - în colțul din stânga-sus al ecranului, faceți clic pe simbolul **?** pentru a vizualiza regulile detaliate ale jocului într-o fereastră de browser nouă
- butonul **istoric** - (numai în mod real) în colțul din stânga-sus al ecranului, faceți clic pe simbolul **ceas** pentru a vizualiza o istorie a jocului
- butonul **închide** - în colțul din dreapta-sus al ecranului, faceți clic pe **X** pentru a închide jocul
- butonul **ecran complet** - în colțul din dreapta-sus al ecranului, faceți clic pe butonul de lângă **X** pentru a activa modul ecran complet; pentru a dezactiva modul ecran complet, faceți clic din nou pe acest buton sau apăsați ESC pe tastatură
- **ÎNAPOI** - când sunteți în tabelul de câștiguri, faceți clic pe **ÎNAPOI** pentru a reveni la ecranul principal

6.2. Versiunea pentru dispozitive mobile

Următoarele butoane sunt disponibile:



- pe ecranul de joc, apăsați butonul **Acasă** pentru a închide jocul și a deschide în aceeași fereastră de browser, pagina de start a site-ului



- pe ecranul de joc, apăsați butonul **Info** pentru a deschide tabelul de câștiguri unde puteți vizualiza următoarele

- informații despre plăți pentru combinațiile câștigătoare, în monede
- informații despre funcții speciale existente sau despre simboluri speciale și felul în care acestea plătesc sau premii specifice
- liniile jocului și scurte reguli de joc



- pe ecranul de joc, apăsați butonul **Ecran complet** pentru a vizualiza fereastra jocului în ecran complet; apăsați din nou butonul pentru a vă reîntoarce la setarea inițială



- în meniul setări, apăsați butonul **Ceas** pentru a vizualiza istoricul jocului



- în tabelul de câștiguri, apăsați butonul **Reguli** pentru a vizualiza regulile detaliate ale jocului în fereastră nouă a browser-ului



- în meniul setări sau în tabelul de câștiguri, apăsați acest buton pentru a vă reîntoarce la ecranul de joc



- apăsați acest buton pentru a confirma și închide orice fereastră pop-up afișată în timpul jocului



- apăsați acest buton pentru a activa/dezactiva sunetul de joc (puteți opera această setare și din meniul setări)