

# ABSOLUTE SUPER REELS

Ghidul Jocului (1.9 - 17/03/2017)

## 1. PREZENTARE GENERALĂ

Scopul este de a obține o combinație câștigătoare pe o linie repartizată pe role.

Specificațiile jocului:

Tip	Slot
Număr de role	3+2 (două role adiționale)
Număr de rânduri	3
Număr de linii	5 (fix)
Numărul de monede ce pot fi pariate per linie	15 (fix)
Progresiv	Da
Opțiune Dublu	Nu
Opțiune Autospin	Da
Simboluri Wild	Nu
Simboluri Multiplicator	Da (2X, 5X, 10X)
Simboluri Scatter	Nu
Rundă Bonus	Nu
Runde Gratuite	Da (simbol reînvârtire)
Câștig Instant	50, 150, 750, 1000 monede
Procentul teoretic de plată (RTP)	95.24%
Jackpot	Progresiv

Jocul se va deconecta dacă este inactiv pentru un număr consecutiv de minute (numărul minutelor variază în funcție de jurisdicție); funcția de recuperare a sesiunii de joc va salva progresul. La următoarea sesiune de joc, poți continua de unde ai rămas.

În cazul unor dificultăți tehnice, care întrerup conexiunea la server, jocul este salvat automat și se va reîncărca la conectarea succesivă. În acest caz, reconectarea la serverul de joc nu va fi posibilă în primele 30 de secunde de la deconectare.

Notă: În cazul unei defecțiuni tehnice, toate mizele și plățile vor fi anulate; orice pariu care nu a fost încă acceptat va fi anulat, orice pariu care a rămas nefinalizat va fi rambursat.

## 2. CUM SE JOACĂ


**Notă:** Dacă nu ai fonduri suficiente pentru a începe un joc, poți seta pariul la valoarea minimă posibilă prin intermediul unei ferestre de dialog care te informează cu privire la acest lucru.


Toate liniile câștigătoare plătesc de la stânga la dreapta. Câștigurile de pe linii diferite se adună. Doar cea mai mare combinație câștigătoare de pe fiecare linie selecționată se plătește. Profiturile de la rundele gratuite se adaugă câștigurilor totale.

Pe bara de informații localizată în partea de jos a ferestrei principale de joc, poți vizualiza Miza actuală, Soldul, Câștigul actual în valuta aleasă de tine și Creditul actual în monede.

### 2.1. Versiunea Flash

Pentru a juca, urmează acești pași:



1. Utilizează butonul  **selectare valoare monedă** pentru a stabili valoarea monedei.  
**Notă:** Pariul total, în monede, este afișat în chenarul **Miză totală**.


2. Accesează butonul  pentru a plasa pariul și pentru a învârti rolele o dată.  
Suma totală câștigată, în monede, conform tabelului de câștiguri, este afișată în chenarul **CÂȘTIG**. Pentru fiecare combinație câștigătoare, suma câștigată este cea corespunzătoare afișată în tabelul de câștiguri pentru acea combinație câștigătoare de pe primele 3 role și câștigul de pe rola Câștig Instant (dacă există), înmulțit cu valoare monedelor și cu orice multiplicator aparut în poziția corectă de pe a 5a rolă.

Suma totală câștigată, în valuta aleasă de tine, este afișată pe bara de informații (CÂȘTIG) și reprezintă suma totală câștigată în monede înmulțită cu valoarea monedelor.

### 2.2. Versiunea de Mobil

Pentru a juca, urmează acești pași:

1. Apasă pe  pentru a afișa panoul cu valoarea monedelor și pentru a configura o valoare a monedelor. Apăsa pe  pentru a reveni la meniul principal;  
**Notă:** Miza totală, în valuta ta, este afișată pe bara info (Miză).

2. În partea dreaptă a ecranului de joc principal, apasă butonul **Rotire**  pentru a învârti rolele o dată.

Suma totală câștigată, în monede, conform tabelului de câștiguri, este afișată în chenarul **CÂȘTIG**. Pentru fiecare combinație câștigătoare, suma câștigată este cea corespunzătoare afișată în tabelul de câștiguri pentru acea combinație câștigătoare de pe primele 3 role și câștigul de pe rola Câștig Instant (dacă există), înmulțit cu valoare monedelor și cu orice multiplicator aparut în poziția corectă de pe a 5a rolă.

Suma totală câștigată, în valuta aleasă de tine, este afișată pe bara de informații (Câștig) și reprezintă suma totală câștigată în monede înmulțită cu valoarea monedelor.

## 3. SIMBOLURI SPECIALE ȘI CARACTERISTICI

### 3.1. Simbolul Reînvârtire (Respin)

Simbolul **Respin** apare doar pe Rola Multiplicator -pe mijlocul rolei 5.

Dacă simbolul **Respin** apare pe o linie de câștig activă, pe mijlocul rolei 5, se acordă între 3 și 5 runde gratuite.

În timpul rundelor gratuite, dacă apare simbolul **Respin** pe mijlocul rolei 5 pe o linie câștigătoare activă primești între 3 și 7 runde gratuite.

Aceste runde gratuite se adaugă rundelor existente și se vor desfășura în automat până la epuizare. Nu există o limită de runde gratuite care pot fi câștigate în timpul rundelor gratuite.

**Notă:**În timpul rundelor gratuite, suma mizată rămâne cea folosită în runda normală care le-a declanșat. Valoarea jetoanelor nu poate fi schimbată în timpul rundelor gratuite.

### 3.2. Rola Câștig Instant

Când pe o linie câștigătoare activă de pe rola 4, apare un simbol Câștig Instant, se acordă câștiguri suplimentare pe Rola Câștigătoare Instant.

Câștigurile suplimentare pot valora 50, 150, 750 sau 1.000 jetoane.

**Notă:** Dacă simbolul **Câștig Instant** apare pe mai multe linii câștigătoare active se acordă premii suplimentare, doar o dată.

### 3.3. Multiplicatorul Rolă

Când se mizează 15 jetoane pe linie, dacă apare simbolul respin pe o linie câștigătoare activă , pe rola 5 (cea mai în dreapta) primești între 3 și 7 runde gratuite.

Dacă pe mijlocul rolei 5 apare unul din simbolurile X2, X5, X10, câștigurile normale ale acelei runde(dacă există) vor fi înmulțite cu numărul afișat pe simbolul multiplicator; Se va înmulți și Câștigul Instant(dacă există).

### 3.4. Jackpot Progresiv

**Notă:**Jackpotul Progresiv nu poate fi câștigat în timpul rundelor gratuite.

Doar combinația de 3 simboluri Absolute Super Reels, Câștig Instant + 1.000 pe rola 4 și multiplicatorul X10 pe rola 5, pe o linie câștigătoare activă se califică pentru a fi premiată cu jackpotul progresiv.

Dacă Jackpotul Progresiv se câștigă într-o singură rundă, Jackpotul și orice alt câștig sunt plătite conform tabelului de câștiguri; premiile de pe liniile câștigătoare normale pentru simbolurile Absolute Super Reels nu se vor adăuga la câștig.

La fiecare învârtire, valoarea de bază a jackpotului progresiv, crește cu 0,5% din miză.

**Notă:**Valoarea de bază progresivă (progressive pool) este o valoare în euro și se asociază la o valoare a jetonului de 10 EURO (este posibil ca valoarea jackpotului să fie raportată la moneda contului de jucător) 500.000,00 de bază + orice creșteri de 0,5% din toate pariurile.

Contoarele de Jackpot Progresiv afișează valoarea Jackpotului Progresiv pentru valoarea monedei selectate. Valoarea Jackpotului afișată este proporțională cu valoarea monedei selectată și este o porție din premiul progresiv general, calculată în funcție de valoarea monedei selectate.

Notă: Progresivul maxim disponibil este plătit atunci când se joacă cu valoarea monedei maximă disponibilă.

Exemple de valori de Jackpot de bază (în valuta aleasă de tine):

Valoare monedă <b>0.01</b>	
Valoare Jackpot de bază	500

Valoare monedă 0.02	
---------------------	--

Valoare Jackpot de bază	1.000
-------------------------	-------

Valoarea Jackpot este actualizată la fiecare 3 secunde. În funcție de furnizorul de servicii de internet al clienților, precum și hardware-ul lor, întârzierile server - client vor varia de la jucător la jucător și de la mesaj la mesaj.

Între două actualizări succesive ale contorului Jackpot progresiv, este posibil ca doi sau mai mulți jucători să câștige jackpotul, la distanță mică de timp. În acest caz, primul jucător care câștigă Jackpotul primește în întregime valoarea Jackpot-ului progresiv, în timp ce câștigătorul ulterior primește valoarea minimă garantată pentru Jackpot progresiv, precum și 0,5% din pariurile plasate între cele două câștiguri succesive de Jackpot.

## 4. OPȚIUNEA AUTOSPIN

Setarea de limitare a pierderilor permite oprirea opțiunii autospin în mod automat când limita selecționată plus profiturile tale cumulate minus mizele tale cumulate este mai mică de 0.

### 4.1. Versiunea Desktop

Dă clic pe butonul **AUTOSPIN** pentru a accesa setările AUTOSPIN, aici poți seta această opțiune.

- **Număr de autospinuri:**
  - apasă pe limita valorii de Câștig actuale, folosind tastatura de pe ecranul dispozitivului tău pentru a introduce o valoare și apoi confirmă selecția ta; apasă pe X pentru a ieși fără a confirma.
  - mută sliderul pentru a seta o valoare superioară sau inferioară a acestei opțiuni
- **Stop dacă ajung câștigurile la** - pentru a activa această setare, apasă pe butonul din stânga sa; apasă pe butonul din stânga sa din nou pentru a-l dezactiva.
  - în dreapta limitei valorii de câștig actuale, accesează + pentru a alege o valoare mai mare sau - pentru a alege o valoare mai mică;
  - apasă pe limita valorii de Câștig actuale, folosind tastatura de pe ecranul dispozitivului tău pentru a introduce o valoare și apoi confirmă selecția ta; apasă pe X pentru a ieși fără a confirma.
- **Stop dacă se câștigă Jackpotul** - (numai pentru jocurile cu Jackpouri Progresive sau cu o valoare specifică Jackpot afișată) - pentru a activa această setare, apasă pe butonul din stânga sa; apasă pe butonul din stânga sa din nou pentru a-l dezactiva.
- **Limitarea Pierderii:**
  - în dreapta limitei valorii de câștig actuale, accesează + pentru a alege o valoare mai mare sau - pentru a alege o valoare mai mică;



- apasă pe limita valorii de Câștig actuale, folosind tastatura de pe ecranul dispozitivului tău pentru a introduce o valoare și apoi confirmă selecția ta; apasă pe X pentru a ieși fără a confirma.

Clic pe **ACTIVARE** pentru a închide setările și pentru a porni funcția autospin cu opțiunile selectate. Clic pe **ANULARE** pentru a închide setările fără a porni funcția autospin.

Clic pe butonul **STOP AUTOSPIN** pentru a opri funcția autospin în orice moment.


## 4.2. Versiunea de Mobil

Dă clic pe butonul **AUTOSPIN** pentru a accesa setările AUTOSPIN, aici poți seta această opțiune.

- **Număr de autospinuri:**
  - apasă pe limita valorii de Câștig actuale, folosind tastatura de pe ecranul dispozitivului tău pentru a introduce o valoare și apoi confirmă selecția ta; apasă pe X pentru a ieși fără a confirma.
  - mută sliderul pentru a seta o valoare superioară sau inferioară a acestei opțiuni
- **Stop dacă ajung câștigurile la** - pentru a activa această setare, apasă pe butonul din stânga sa; apasă pe butonul din stânga sa din nou pentru a-l dezactiva.
  - accesează + pentru a alege o valoare mai mare sau - pentru a alege o valoare mai mică;
  - apasă valoarea curentă de limitare a pierderii, utilizează numerele de pe ecran pentru a introduce o valoare (apasă X pentru a șterge selecția și începe din nou) și apoi confirmă selecția; apasă  pentru a închide tastatura de pe ecran fără a confirma.
- **Stop dacă se câștigă Jackpotul** - (numai pentru jocurile cu Jackpouri Progressive sau cu o valoare specifică Jackpot afișată) - pentru a activa această setare, apasă pe butonul din stânga sa; apasă pe butonul din stânga sa din nou pentru a-l dezactiva.
- **Limitarea Pierderii:**
  - accesează + pentru a alege o valoare mai mare sau - pentru a alege o valoare mai mică;
  - apasă valoarea curentă de limitare a pierderii, utilizează numerele de pe ecran pentru a introduce o valoare (apasă X pentru a șterge selecția și începe din nou) și apoi confirmă selecția; apasă  pentru a închide tastatura de pe ecran fără a confirma.

Apasă pe **ACTIVARE** pentru a închide setările AUTOSPIN și pornește opțiunea cu miza actuală selectată și





setările autospin. Apasă pe  AUTOSPIN fără a porni opțiunea Autospin.

Pentru a opri **Autospin** oricând, pe ecranul principal, apasă pe .

# 5. ALTE BUTOANE ÎN JOC

## 5.1. Versiunea Desktop

Ai la dispoziție următoarele butoane:

	<p>Clic pentru a deschide tabelul de câștiguri unde poți vedea:</p> <ul style="list-style-type: none"><li>• informații despre sumele de plată ale combinațiilor câștigătoare, în monede;</li><li>• informații despre orice caracteristici sau simboluri speciale și premiile corespunzătoare;</li><li>• regulile și liniile jocului pe scurt.</li></ul>
	<p>– (disponibil doar în timp ce rolele se învârtesc) clic pe acest buton pentru a opri rolele mai repede</p>
	<p>SKIP - (disponibil în timpul animațiilor câștigătoare) clic pe acest buton pentru a le opri.</p>
<p>BUTON SETĂRI</p>	<p>Fereastra setări - în colțul din dreapta-sus al ecranului de joc principal, faceți clic pe butonul <b>setări</b> pentru a deschide fereastra Setări unde puteți gestiona volumul diferitelor sunete, vizualiza o istorie a jocului sau vizualiza regulile detaliate ale jocului .</p> <p><b>Notă:</b> Pentru a închide fereastra Setări puteți face clic oriunde pe ecranul de joc principal sau, în colțul din stanga-sus al ferestrei Setări, puteți face clic pe butonul  înapoi .</p>
<p>BUTON ECRAN ÎNTREG</p>	<p>- faceți clic pe butonul din colțul din dreapta-sus al ecranului pentru a activa modalitatea ecran complet; pentru a dezactiva ecranul întreg, faceți clic pe sau apăsați ESC pe tastatură.</p>
<p>BUTOANE SONOR</p>	<p>SONOR - în meniul de setări, clic pe SONOR pentru a deschide meniul sunete și volum unde poți controla Efectele Sonore, Muzica și Volumul General cu ajutorul unor slidere.</p> <p><b>Notă:</b> Pentru a opri rapid sonorul jocului, în meniul Setări, accesați ON/OFF pentru a porni și reopri sonorul.</p>
<p>BUTON ISTORIC</p>	<p>(numai în modalitatea bani reali) clic pe acest buton pentru a vizualiza istoricul jocului.</p>
<p>OPȚIUNEA TURBO</p>	<p>TURBO - în meniul de setări, clic pe <b>TURBO</b> pentru a activa opțiunea turbo care accelerează gameplay-ul (timpul de rotire este redus la minim); clic din nou pentru a dezactiva;</p> <p><b>Notă:</b> Nu poți activa sau dezactiva opțiunea turbo când este activată opțiunea învârtire</p>

	automată.
<b>REGULI</b>	În meniul setări, clic pe acest buton pentru a vedea regulile detaliate ale jocului într-o nouă fereastră de browser;

## 5.2. Versiunea de Mobil

Ai la dispoziție următoarele butoane:

	Pe ecranul principal, accesează butonul <b>Setări</b> pentru a deschide tabelul de câștiguri unde poți vedea:
	În meniul de setări, accesează butonul <b>Info</b> pentru a deschide tabelul de câștiguri unde poți vedea: <ul style="list-style-type: none"> <li>informații despre sumele de plată ale combinațiilor câștigătoare, în monede;</li> <li>informații despre orice caracteristici sau simboluri speciale și premiile corespunzătoare;</li> <li>regulile și liniile jocului pe scurt.</li> </ul>
	SONOR - în meniul de setări, clic pe SONOR pentru a deschide meniul sunete și volum unde poți controla Efectele Sonore, Muzica și Volumul General cu ajutorul unor slidere.  În meniul de setări, lângă <b>modalitatea stângaci</b> apasă ON/OFF pentru a activa modalitatea stângaci (butoanele din partea stângă a ecranului vor fi afișate în partea dreaptă a ecranului și invers) - disponibil doar în modalitatea orizontală; apăsați din nou ON/OFF pentru a dezactiva această opțiune.
	TURBO - în meniul de setări, clic pe <b>TURBO</b> pentru a activa opțiunea turbo care accelerează gameplay-ul (timpul de rotire este redus la minim); clic din nou pentru a dezactiva; <b>Notă:</b> Nu poți activa sau dezactiva opțiunea turbo când este activată opțiunea învârtire automată.
	Accesează acest buton pentru a opri și a reporni sonorul jocului (poți opri și reporni sonorul și din meniul setări).
	În meniul de setări, accesând butonul <b>Ceas</b> poți să vezi istoricul jocului;
	În tabelul de câștiguri, apasă pe butonul <b>Reguli</b> pentru a vedea regulile jocului într-o nouă fereastră;
	– pe ecranul principal, accesează butonul <b>Home</b> pentru a închide jocul și pentru a deschide pagina principală a site-ului în aceeași fereastră a browserului;
	În meniul setări sau în tabelul de câștiguri, apăsați acest buton pentru a vă reîntoarce la ecranul de joc.
	SKIP - (disponibil în timpul animațiilor câștigătoare) clic pe acest buton pentru a le opri.



