

NEON REELS

Reguli (v1.4 - 11/07/2018)

1. PREZENTARE GENERALĂ

Scopul este de a obține o combinație câștigătoare pe o linie repartizată pe role.

Specificațiile jocului:

Tip	Slot
Număr de role	5
Număr de rânduri	3
Număr de linii	1 - 25
Numărul de monede ce pot fi pariate per linie	1 - 10
Progresiv	Da
Funcție Dublare	Nu
Funcție Învârtire Automată	Da
Simboluri Wild	Da
Simboluri Multiplicator	Da (Wild)
Simboluri Scatter	Da
Runda Bonus	Nu
Runde gratuite	Da (Scatter)
Câștig Instant	Nu
RTP	Mai puțin decât pariu maxim: 94,62% La pariu maxim: 94,77%
Jackpot	Progresiv

Jocul se va deconecta dacă nu executați nici o acțiune timp de un anumit număr specific de minute consecutive (acest număr variază în funcție de jurisdicție); funcția de recuperare a sesiunii va salva

progresul făcut în joc până la acel moment astfel că data viitoare când lansați jocul puteți continua de unde ați rămas.

În cazul unor dificultăți tehnice din care rezultă deconectarea de la serverul de joc, jocul curent este salvat automat și se va încărca data viitoare când stabiliți o conexiune la serverul de joc. Nu o să vă puteți reconecta la serverul de joc în primele 30 de secunde după deconectare.

Notă: În cazul unei defecțiuni toate plățile și jocul sunt anulate; orice pariu care nu a fost încă acceptat va fi anulat, orice pariu care a fost fără rezultat stabilit va fi restituit.

2. CUM SE JOACĂ

Notă: Dacă nu aveți suficienți bani pentru a juca un joc, pariul poate fi setat la valoarea minimă selectabilă prin intermediul unei fereaste de dialog care vă va informa despre acest lucru.

Toate liniile câștigătoare plătesc de la stânga la dreapta. Câștigurile de pe linii diferite se adună. Doar cea mai mare combinație câștigătoare de pe fiecare linie selectată este plătită. Câștigurile ce provin de la Scatter și din runde gratuite sunt adăugate la câștigul total.

2.1. Versiunea Flash

Notă: Pe bara de informații localizată sub principalele butoane ale jocului, puteți vizualiza MIZA curentă, BALANȚA și CÂȘTIGURILE curente, în valuta dumneavoastră și CREDITul curent, în monede.

Pentru a juca, parcurgeți pașii următori:

1. Folosiți butonul **selectare valoare monedă** pentru a stabili valoarea monedei. Acest buton este localizat în partea stângă-jos a ecranului principal de joc și afișează valoarea curentă a monedei.
2. Folosiți butonul **MIZĂ PE LINIE** pentru a stabili numărul de monede pe care doriți să îl pariați pe fiecare linie.
3. Folosiți butonul **LINII** pentru a stabili numărul de linii active.
Notă: Pariul curent, în monede, este afișat în căsuța **MIZĂ**.
4. Faceți clic pe **ÎNVÂRTE** pentru a plasa pariul și pentru a învârti o singură dată rolele. Puteți face clic pe **MIZĂ MAX** pentru a plasa pariul maxim pentru valoarea curentă a monedei și pentru a învârti o singură dată rolele.


Câștigul total, în monede, conform tabelii de câștiguri, este afișat în căsuța **CÂȘTIGĂ**. Pentru fiecare combinație câștigătoare, câștigul este valoarea afișată în tabelul de câștiguri pentru acea combinație câștigătoare.

Câștigul total, în valuta dumneavoastră, este afișat pe bara de informații (câmpul **Câștig**) și este câștigul total în monede înmulțit cu valoarea monedei.


2.2. Versiunea pentru dispozitive mobile

Notă: Puteți vizualiza Miza (pariul) totală curentă și Soldul total curent, în valuta dumneavoastră, în partea din stanga-jos a ecranului de joc principal. Puteți vizualiza Creditul curent, în monede și Câștigul curent, în valuta dumneavoastră, în partea din dreapta-jos a ecranului de joc principal.

Pentru a juca, parcurgeți pașii următori:

1. Apăsați  pentru a merge în meniul de setări și a configura pariul total, selectând următoarele:
 - **valoarea monedei** (jeton): în partea dreaptă a **valorii monedei** curente, apăsați + pentru a selecta o valoare mai mare de monedă sau apăsați - pentru a selecta o valoare mai mică de monedă
 - numărul de monede pariat (**mizat**) pe linie: în partea dreaptă a numărului curent de monede pariat pe linie, apăsați + pentru a selecta o valoare mai mare sau apăsați - pentru a selecta o valoare mai mică
 - numărul de **linii** active: în partea dreaptă a numărului curent de linii active, apăsați + pentru a selecta o valoare mai mare sau apăsați - pentru a selecta o valoare mai mică

Notă: Pariul total, în monede, este afișat în meniul setări, în căsuța **Miză totală**.

2. În partea dreaptă a ecranului de joc principal, apăsați butonul  pentru a învârti rolele o singură dată.

Câștigul total, în monede, conform tabelii de câștiguri, este afișat în fereastra pop-up **Câștig**.

Câștigul total, în valuta dumneavoastră, este afișat în partea din dreapta-jos a ecranului de joc principal, în câmpul **Câștig**. Pentru fiecare combinație câștigătoare, câștigul, în valuta dumneavoastră, este valoarea afișată în tabelul de câștiguri pentru acea combinație câștigătoare înmulțit cu valoarea monedei.

3. SIMBOLURI ȘI FUNCȚII SPECIALE

3.1. Wild

Simbolul **Wild** înlocuiește oricare alt simbol, cu excepția simbolurilor **Scatter** și **Jackpot**.

3.2. Scatter

Trei sau mai multe simboluri Scatter care apar oriunde pe role declanșează 10 runde gratuite.

Notă: Rundele gratuite pot fi re-declanșate.

3.3. Runde gratuite

În timpul rundelor gratuite (cu excepția re-declanșărilor):

- 1 simbol Wild într-o linie câștigătoare, plătește de x2 acea linie câștigătoare
- 2 simboluri Wild într-o linie câștigătoare, plătesc de x4 acea linie câștigătoare
- 3 sau mai multe simboluri Wild într-o linie câștigătoare, plătesc de x8 acea linie câștigătoare

3.4. Runde gratuite Diamant

Două simboluri Diamant pe prima rolă (fără a fi înlocuite de Wild) declanșează două runde gratuite Diamant, în timpul cărora prima rolă va rămâne pe loc la fel ca toate simbolurile Wild și Diamant de pe celelalte role. Aceasta înseamnă că prima rolă nu se învârt, celelalte simboluri Wild și Diamant rămân pe locul lor în următoarele 2 runde gratuite și la fel se va întâmpla cu simbolurile suplimentare Wild sau Diamant care ar putea apărea în prima rundă gratuită.

În timpul celor două runde gratuite, simbolurile Wild nu vor multiplica liniile câștigătoare (așa cum se întâmplă în cazul rundelor gratuite normale). În plus, în timpul rundelor gratuite Diamant, simbolurile Diamant de pe prima rolă nu vor declanșa alte runde gratuite.

Rundele gratuite Diamant pot fi declanșate în timpul unei învârtiri din rundele gratuite normale. În această situație, cele două runde gratuite vor urma imediat (simbolurile Wild și simbolurile Diamond trebuie să înghețe în acest moment) și doar după aceea, rundele gratuite normale vor continua.

Rundele gratuite Diamant pot fi acordate în timpul rundelor gratuite normale, iar runde gratuite normale pot fi acordate în timpul rundelor gratuite Diamant. Rundele gratuite Diamant vor fi jucate întotdeauna mai întâi și apoi vor urma rundele gratuite normale.

În timpul unei runde normale, puteți câștiga 10 runde gratuite normale și 2 runde gratuite Diamant (în total, 12 runde gratuite).

Exemplu 1: În timpul rundelor gratuite normale, a 4-a rundă declanșează rundele gratuite Diamant. Următoarele două runde sunt runde gratuite Diamant, apoi cele 6 runde gratuite normale rămase sunt finalizate.

Exemplu 2: În timpul rundelor gratuite Diamant, prima rundă declanșează 10 runde gratuite normale. Următoarea învârtire este o rundă gratuită Diamant, apoi urmează cele 10 runde gratuite normale.

Notă: În timpul rundelor gratuite, nu se poate schimba valoarea pariului.

3.5. Jackpot Progresiv

Doar 5 simboluri Jackpot la pariu maxim vă califică pentru a câștiga Jackpot-ul Progresiv. Orice altă combinație plătește conform tabelului de plăți.

Jackpot-ul Progresiv poate fi câștigat în timpul jocului normal dar și în timpul rundelor gratuite.

Cu fiecare pariu, valoarea de bază pentru Jackpot-ul progresiv (premiul progresiv general) crește cu 0,5% din respectivul pariu.

Notă: Valoarea de bază pentru Jackpot-ul progresiv (premiul progresiv general) este o valoare stocată în Euro și este asociată valorii unei monede de 10 Euro (pe care nu o puteți selecta în joc). 500,000.00 de bază + orice creșteri de 0.5% din toate pariurile.

Contoarele de Jackpot Progresiv afișează valoarea Jackpot-ului progresiv pentru valoarea monedei selectată. Valoarea Jackpot-ului afișată este proporțională cu valoarea monedei selectată și este o porție din premiul progresiv general, calculată în funcție de valoarea monedei selectate.

Notă: Progresivul maxim disponibil este plătit atunci când se joacă cu valoarea monedei maximă disponibilă.

Valoare Jackpot de bază depinde de valoarea monedei selectate. Valoarea de bază pentru o anumite valoare a monedei este determinată de **base progressive value x coin value / 10**.

Exemple de valori de Jackpot de bază (în valuta dumneavoastră):

Valoare monedă	0.01	0.02
Valoare Jackpot de bază	500	1000

Valoarea Jackpot este actualizată la fiecare 3 secunde. În funcție de furnizorul de servicii de internet al clienților, precum și hardware-ul lor, întârzierile server - client vor varia de la jucător la jucător și de la mesaj la mesaj.

Între două actualizări succesive ale contorului Jackpot progresiv, este posibil ca doi sau mai mulți jucători să câștige jackpot-ul, la distanță mică de timp. În acest caz, primul jucător care câștigă Jackpot-ul primește în întregime valoarea Jackpot-ului progresiv, în timp ce câștigătorul ulterior primește valoarea minimă garantată pentru Jackpot progresiv, precum și 0,5% din pariurile plasate între cele două câștiguri succesive de Jackpot.

4. FUNCȚIE ÎNVÂRTIRE AUTOMATĂ

Setarea limitei de pierderi permite stoparea funcției învârtire automată când limita selectată plus câștigurile cumulate minus pariurile cumulate este mai mică decât 0.

Notă: Funcția învârtire automată nu pornește automat rundele gratuite - este nevoie de acțiune din partea jucătorului.

4.1. Versiunea Flash

Faceți clic pe butonul **ÎNVÂRTIRE AUTOMATĂ** pentru a deschide fereastra **Setează limitele pt. joc automat** unde puteți seta funcția învârtire automată.

În fereastra **Setează limitele pt. joc automat** puteți seta următoarele:

- **Limită de pierdere** - introduceți un număr pentru limita de pierderi sau folosiți butoanele săgeată stânga și săgeată dreapta pentru a selecta un număr pentru limita de pierderi
- **Stop dacă ajunge câștigul la** - pentru a activa această setare, faceți clic pe butonul afișat în partea stângă a acesteia și apoi introduceți un număr pentru valoarea CÂȘTIGULUI sau folosiți butoanele săgeată stânga și săgeată dreapta pentru a selecta un număr pentru valoarea CÂȘTIGULUI; faceți clic din nou pe butonul afișat în partea stângă a acesteia pentru a o dezactiva
- **Stop dacă se câștigă JACKPOT-ul** - (numai pentru jocuri cu Jackpot progresiv sau cu o valoare specifică de Jackpot afișată) - pentru a activa această setare, faceți clic pe butonul afișat în partea stângă a acesteia; faceți clic din nou pe butonul afișat în partea stângă a acesteia pentru a o dezactiva
- **Numărul de ÎNVÂRTIRI AUTOMATE disponibile** - folosiți butoanele săgeată stânga și săgeată dreapta pentru a selecta un număr de învârtiri automate

Faceți clic pe **START** pentru a închide fereastra **Setează limitele pt. joc automat** și pentru a porni funcția învârtire automată cu pariul curent selectat și cu numărul de învârtiri automate setat sau faceți clic pe **ANULARE** pentru a închide fereastra **Setează limitele pt. joc automat** fara a porni funcția învârtire automată.

Faceți clic pe butonul **STOP xx/yy** pentru a opri funcția învârtire automată în orice moment; xx reprezintă numărul de învârtiri automate ramas iar yy numărul de învârtiri automate pe care l-ați setat în fereastra **Setează limitele pt. joc automat**.


4.2. Versiunea pentru dispozitive mobile

Pentru a seta Autospin (funcția învârtire automată), accesați meniul setări și derulați până la secțiunea Autospin.

În secțiunea Autospin, puteți seta următoarele:

- **Autospin / Numărul de ÎNVÂRTIRI AUTOMATE disponibile** - în dreapta numărului curent de învârtiri automate, apăsați + pentru a selecta o valoare mai mare sau apăsați - pentru a selecta o valoare mai mică
- **Limită de pierdere:**

- în dreapta valorii curente a limitei de pierderi, apăsați + pentru a selecta o valoare mai mare sau apăsați - pentru a selecta o valoare mai mică
- apăsați valoarea curentă a limitei de pierderi, folosiți tastatura numerică afișată pe ecran pentru a introduce o valoare apoi confirmați selecția; apăsați X pentru a închide tastatura numerică afișată pe ecran fără a confirma selecția
- **Stop dacă ajunge câștigul la** - pentru a activa această setare, apăsați butonul afișat în partea ei stângă (apăsați același buton din nou pentru a dezactiva setarea) și apoi puteți:
 - în dreapta valorii curente a câștigului, apăsați + pentru a selecta o valoare mai mare sau apăsați - pentru a selecta o valoare mai mică
 - apăsați valoarea curentă a câștigului, folosiți tastatura numerică afișată pe ecran pentru a introduce o valoare apoi confirmați selecția; apăsați X pentru a închide tastatura numerică afișată pe ecran fără a confirma selecția
- **Stop dacă se câștigă JACKPOT-ul** - (numai pentru jocuri cu Jackpot progresiv sau cu o valoare specifică de Jackpot afișată) - pentru a activa această setare, faceți clic pe butonul afișat în partea stângă a acesteia; faceți clic din nou pe butonul afișat în partea stângă a acesteia pentru a o dezactiva

Pentru a porni funcția învârtire automată folosind pariul curent selectat, apăsați **ACTIVAȚI**. Pentru a opri funcția învârtire automată oricând, pe ecranul de joc principal, apăsați .

Notă: Numărul rămas de învârtiri automate este afișat în partea de mijloc-jos a ecranului.

5. ALTE BUTOANE

5.1. Versiunea Flash

Următoarele butoane sunt disponibile:

- **i / TABELUL DE CÂȘTIGURI** - faceți clic pentru a deschide tabelul de câștiguri unde puteți vizualiza următoarele:
 - informații despre plăți pentru combinațiile câștigătoare, în monede
 - informații despre funcții speciale existente sau despre simboluri speciale și felul în care acestea plătesc sau premii specifice
 - comenzile rapide de la tastatură disponibile și scurte reguli de joc
- **STOP** - (disponibil doar cand rolele se învârt) faceți clic pe acest buton pentru a opri mai repede rolele
- **TRECI PESTE** - (disponibil în timpul animațiilor de câștig) faceți clic pe acest buton pentru a trece peste animațiile de câștig

- **fereastra setări** - în colțul din dreapta-sus al ecranului de joc principal, faceți clic pe butonul **setări** (simbolul listă) pentru a deschide fereastra Setări unde puteți gestiona volumul diferitelor sunete, vizualiza o istorie a jocului sau vizualiza regulile detaliate ale jocului
Notă: Pentru a închide fereastra Setări puteți face clic oriunde pe ecranul de joc principal sau, în colțul din stanga-sus al ferestrei Setări, puteți face clic pe butonul de **revenire**.
- butonul **sunet** - în fereastra Setări, faceți clic pe **SUNET** pentru a deschide panelul **sunete și volume** unde puteți folosi comutatoare pentru a gestiona sunetele pentru Câștiguri, Joc și Fundal sau Volumul general; faceți clic pe SALVARE pentru a salva orice modificări facute
Notă: Pentru a activa sau dezactiva rapid toate sunetele din joc, în fereastra Setări, faceți clic pe butonul afișat la stânga de SUNET.
- butonul **reguli** - în fereastra Setări, faceți clic pe **REGULI** pentru a vizualiza regulile detaliate ale jocului într-o fereastră de browser nouă
- butonul **istoric** - (numai în mod real) în fereastra Setări, faceți clic pe ISTORIC pentru a vizualiza o istorie a jocului
- butonul **ecran complet** - faceți clic pe butonul din colțul din stânga-sus al ecranului pentru a activa modul ecran complet; pentru a dezactiva modul ecran complet, faceți clic din nou pe acest buton sau apăsați ESC pe tastatură
- **ÎNAPOI** - când sunteți în tabelul de câștiguri, faceți clic pe **ÎNAPOI** pentru a reveni la ecranul principal

5.2. Versiunea pentru dispozitive mobile

Următoarele butoane sunt disponibile:



– pe ecranul de joc, apăsați butonul **Acasă** pentru a închide jocul și a deschide în aceeași fereastră de browser, pagina de start a site-ului



– pe ecranul de joc, apăsați butonul **Info** pentru a deschide tabelul de câștiguri unde puteți vizualiza următoarele

- informații despre plăți pentru combinațiile câștigătoare, în monede
- informații despre funcții speciale existente sau despre simboluri speciale și felul în care acestea plătesc sau premii specifice
- liniile jocului și scurte reguli de joc



– pe ecranul de joc, apăsați butonul **Ecran complet** pentru a vizualiza fereastra jocului în ecran complet; apăsați din nou butonul pentru a vă reîntoarce la setarea inițială



– în meniul setări, apăsați butonul **Ceas** pentru a vizualiza istoricul jocului



– în tabelul de câștiguri, apăsați butonul **Reguli** pentru a vizualiza regulile detaliate ale jocului în fereastră nouă a browser-ului



– în meniul setări sau în tabelul de câștiguri, apăsați acest buton pentru a vă reîntoarce la ecranul de joc



– apăsați acest buton pentru a confirma și închide orice fereastră pop-up afișată în timpul jocului



– apăsați acest buton pentru a activa/dezactiva sunetul de joc (puteți opera această setare și din meniul setări)