

MUSKETEER SLOT

Regulile jocului (1.2 - 22.03.2018)

1. PREZENTARE

Obiectivul este de a obține o combinație câștigătoare pe o linie câștigătoare distribuită pe role.

Specificațiile jocului:

Tip	Slot-uri
Numărul de role	5
Numărul de rânduri	3
Numărul de linii	20 (nu poate fi modificat)
Numărul de fise pe care le puteți paria pe linie	Între 1 și 5
Progresiv	Nu
Funcție dublă	Nu
Funcție învârtire automată	Da
Simboluri Înlocuitor	Da
Simboluri Multiplicator	Da
Simboluri Dispersie	Da
Rundă Bonus	Nu
Învârtiri gratuite	Da
Câștig instant	Nu
RTP	96,69%
Jackpot	100.000 de fise la pariul maxim

Jocul se deconectează dacă nu acționați pentru un anumit număr de minute consecutive (numărul acestora variază în funcție de jurisdicție); funcția de recuperare sesiune va salva progresul jocului, astfel încât data viitoare când jocul este încărcat veți putea continua de unde v-ați oprit.

În cazul unor dificultăți tehnice rezultate din întreruperea conexiunii cu serverul de joc, jocul pe care l-ați jucat este salvat automat și se va încărca data viitoare când veți realiza conexiunea la serverul de joc. Nu veți putea să vă reconectați la serverul de joc în primele 30 de secunde de la deconectare.

Notă: În caz de erori de funcționare, toate plățile și jocurile sunt anulate; orice pariu încă neacceptat va fi anulat, iar orice pariu care nu a fost soluționat, va fi restituit.

2. CUM SE JOACĂ


Notă: În cazul în care nu aveți destui bani pentru a juca un joc, pariul poate fi setat la o sumă minimă selectabilă prin intermediul unei ferestre de dialog care vă informează cu privire la asta.

Toate liniile câștigătoare plătesc de la stânga la dreapta. Sunt adunate toate câștigurile de pe linii diferite selectate. Doar cea mai mare combinație câștigătoare de pe fiecare linie selectată este plătită. Câștigurile de la Dispersie și rundele bonus sunt adăugate la câștigul total.


Pe bara de informare localizată în partea inferioară a ecranului principal puteți vedea MIZA curentă, BALANȚA și CÂȘTIGUL curent în moneda dvs. și CREDITUL curent în fise.

2.1. Versiunea desktop

Pentru a juca, urmați acești pași:

1. Faceți clic pe  și apoi selectați o valoare a fisei din lista **VALOARE MONEDĂ** și numărul de fise de pariat pe linie din lista **PARIU PE LINIE**.


Notă: Pariul total, în fise, este afișat în caseta **MIZĂ TOTALĂ**.


2. Faceți clic pe  pentru a pune un pariu și a învârti rolele o dată. Suma totală câștigată, în fise, conform tabelului de plăți este afișată în caseta **CÂȘTIG**. Pentru fiecare combinație câștigătoare, suma câștigată este indicată în tabelul de plăți pentru respectiva combinație câștigătoare.

Suma totală câștigată, în moneda dvs., este indicată în bara de informații (**CÂȘTIG**) și este suma totală pe care ați câștigat-o în fise, multiplicată cu valoarea fisei.


2.2. Versiunea pentru mobil

Pentru a juca, urmați acești pași:

1. Atingeți  pentru a se afișa valoarea fisei și panoul de selectare a pariului pe linie, apoi trageți cu degetul în sus sau în jos pentru a alege o valoare a fisei din lista **VALOARE MONEDĂ** și numărul de fise de pariat pe linie, din lista **PARIU PE LINIE**.

Atingeți  pentru a reveni la ecranul principal.

Notă: Pariul total, în moneda dvs. este indicat pe bara de informare (MIZĂ).

2. Atingeți butonul **Învârtire**  pentru a învârti rolele o singură dată.
Suma totală câștigată, în fise, conform tabelului de plăți este afișată în fereastra pop-up **Câștig**. Pentru fiecare combinație câștigătoare, suma câștigată este indicată în tabelul de plăți pentru respectiva combinație câștigătoare.

Suma totală câștigată, în moneda dvs., este indicată în bara de informații (**CÂȘTIG**) și este suma totală pe care ați câștigat-o în fise, multiplicată cu valoarea fisei.

3. SIMBOLURI ȘI FUNCȚII SPECIALE

3.1. Înlocuitorul extensibil

În timpul învârtirilor normale, între 1 și 5 role se pot transforma într-un Înlocuitor extensibil (o rolă Înlocuitoare) în mod aleatoriu.

În timpul învârtirilor gratuite, Înlocuitorii extensibili rămân pe loc până la terminarea învârtirilor gratuite.

Înlocuitorul extensibil înlocuiește orice alt simbol, cu excepția Dispersiei.

3.2. Dispersie

Dispersiile plătesc în orice poziție pe role, conform cu tabelul de plăți.

3.3. Învârtiri gratuite

Trei sau mai multe Dispersii oriunde pe role acordă un anumit număr de învârtiri gratuite, conform cu tabelul de plăți.

În timpul Învârtirilor gratuite se pot câștiga Învârtiri gratuite suplimentare.

La finalul învârtirilor gratuite, puteți câștiga și un multiplicator (între X2 și X10). Multiplicatorul se aplică la totalul câștigurilor de la învârtiri gratuite.



4. FUNCȚIE ÎNVÂRTIRE AUTOMATĂ


Setarea de limitare a pierderilor permite oprirea funcției de învârtire automată în mod automat, atunci când limita selectată plus câștigurile cumulative minus pariurile cumulative este mai mică de 0.

Notă: Funcția de învârtire automată nu declanșează în mod automat jocurile gratuite - intervenția jucătorului este necesară.

4.1. Versiunea desktop

Faceți clic pe butonul **ÎNVÂRTIRE AUTOMATĂ**  pentru a deschide fereastra setărilor ÎNVÂRTIRE AUTOMATĂ de unde puteți seta următoarele:


- **Numărul de învârtiri automate:**
 - faceți clic pe valoarea curentă de la **Numărul de învârtiri automate**, utilizați tastatura numerică afișată pe ecran pentru a introduce o valoare (atingeți X pentru a șterge și reîncepeți) apoi confirmați selecția; faceți clic pe  pentru a închide tastatura numerică de pe ecran fără a confirma
 - deplasați slider-ul pentru această setare la stânga sau la dreapta pentru a seta o valoare mai mică sau mai mare
- **Stop dacă ajunge câștigul la** - pentru a activa această setare, deplasați comutatorul adiacent Pornire/Oprire pe **Pornit** (deplasați pe **Oprit** pentru a dezactiva), iar atunci puteți:
 - faceți clic pe + pentru a selecta o valoare mai mare sau pe – pentru a selecta o valoare mai mică
 - faceți clic pe valoarea actuală, utilizați tastatura numerică afișată pe ecran pentru a introduce o valoare (apăsați pe X pentru a șterge și reîncepe) apoi confirmați selecția; faceți clic pe  pentru a închide tastatura numerică de pe ecran fără a confirma
- **Oprește dacă se câștigă JACKPOT-ul** - (numai pentru jocurile cu Jackpot-uri progresive) - pentru a activa setarea aceasta, deplasați comutatorul Pornire/Oprire adiacent pe **Pornit**; deplasați pe **Oprit** pentru a o dezactiva
- **Limită de pierdere:**
 - faceți clic pe + pentru a selecta o valoare mai mare sau pe – pentru a selecta o valoare mai mică



- faceți clic pe valoarea curentă de limitare a pierderilor, utilizați tastatura numerică afișată pe ecran pentru a introduce o valoare (apăsați pe X pentru a șterge și reîncepeți) apoi confirmați selecția; faceți clic pe  pentru a închide tastatura numerică de pe ecran fără a confirma


Faceți clic pe **ACTIVAȚI** pentru a închide fereastra de setări ÎNVÂRTIRE AUTOMATĂ și pentru a începe funcția de învârtire automată cu pariul și setările de învârtire automată curente. Faceți clic pe **ANULARE** pentru a închide fereastra de setări ÎNVÂRTIRE AUTOMATĂ fără a porni funcția învârtire automată.

Faceți clic pe butonul **ÎNVÂRTIRE AUTOMATĂ**  pentru a opri funcția învârtire automată în orice moment.


4.2. Versiunea pentru mobil

Atingeți butonul **Învârtire automată**  pentru a deschide fereastra setărilor ÎNVÂRTIRE AUTOMATĂ de unde puteți seta următoarele:

- **Numărul de învârtiri automate de jucat:**
 - atingeți valoarea curentă **Numărul de învârtiri automate**, utilizați tastatura numerică afișată pe ecran pentru a introduce o valoare (apăsați pe X pentru a șterge și reîncepeți) apoi confirmați selecția; faceți clic pe  pentru a închide tastatura numerică de pe ecran fără a confirma
 - deplasați slider-ul pentru această setare la stânga sau la dreapta pentru a seta o valoare mai mică sau mai mare
- **Stop dacă ajunge câștigul la** - pentru a activa această setare, deplasați comutatorul adiacent Pornire/Oprire pe **Pornit** (deplasați pe **Oprit** pentru a dezactiva), iar atunci puteți:
 - atingeți + pentru a selecta o valoare mai mare sau – pentru a selecta o valoare mai mică
 - atingeți valoarea curentă, utilizați tastatura numerică afișată pe ecran pentru a introduce o valoare (apăsați pe X pentru a șterge și reîncepeți) apoi confirmați selecția; atingeți  pentru a închide tastatura numerică de pe ecran fără a confirma
- **Oprește dacă se câștigă JACKPOT-ul** - (numai pentru jocurile cu Jackpot-uri progresive) - pentru a activa setarea aceasta, deplasați comutatorul Pornire/Oprire adiacent pe **Pornit**; deplasați pe **Oprit** pentru a o dezactiva
- **Limită de pierdere:**
 - atingeți + pentru a selecta o valoare mai mare sau – pentru a selecta o valoare mai mică
 - atingeți valoarea curentă de limitare a pierderilor, utilizați tastatura numerică afișată pe ecran pentru a introduce o valoare (apăsați pe X pentru a șterge și reîncepeți) apoi

confirmați selecția; apăsați pe  pentru a închide tastatura numerică de pe ecran fără a confirma

Atingeți **ACTIVARE** pentru a închide fereastra de setări ÎNVÂRTIRE AUTOMATĂ și pentru a începe funcția





de învârtire automată cu pariul și setările de învârtire automată curente. Atingeți  pentru a închide fereastra de setări ÎNVÂRTIRE AUTOMATĂ fără a porni funcția învârtire automată.

Pentru a opri **Învârtirea automată** în orice moment, din fereastra principală de joc atingeți .

5. ALTE BUTOANE DE JOC

5.1. Versiunea desktop









Sunt disponibile următoarele butoane:



	Faceți clic pentru a deschide tabelul de plăți unde puteți vedea: <ul style="list-style-type: none">• informațiile cu privire la plăți pentru combinațiile câștigătoare, în fise• informațiile cu privire la orice funcții speciale existente sau simboluri speciale și plățile lor sau premiile specifice• liniile de joc și regulile de bază ale jocului
	(disponibil numai când rolele se învârt) Faceți clic pe acest buton pentru a opri rolele mai repede.
	(disponibil în timpul animațiilor) Faceți clic pe acest buton pentru a sări peste animațiile de la câștig.
PANOUL SETĂRI	În colțul superior dreapta al ecranului de joc principal, faceți clic pe butonul setări (simbol listă) pentru a deschide panoul Setări, de unde puteți administra volumul sonor, puteți activa/dezactiva funcția turbo, puteți vedea istoricul de joc sau regulile detaliate ale jocului. Notă: Pentru a închide panoul Setări, puteți face clic oriunde pe ecranul principal al jocului sau puteți face clic pe  .
ECRAN ÎNTREG	În panoul Setări, faceți clic pe acest buton pentru a trece în modul de ecran complet; pentru a ieși din modul de ecran complet, faceți clic din nou pe acest buton sau apăsați ESC pe tastatură.
SONOR	În panoul Setări, faceți clic pe acest buton pentru a deschide panoul sunet și volum unde

	<p>puteți folosi glisoare pentru a administra volumul la Câștig, Efecte și Muzică sau Volumul general.</p> <p>Notă: Pentru a opri rapid toate sunetele, din panoul Setări, deplasați comutatorul Pornit/Oprit de lângă SUNET pe OPRIT (deplasați pe PORNIT pentru a activa sunetele).</p>
ISTORIC	(numai în modul real) Din panoul Setări, faceți clic pe acest buton pentru a vedea istoricul de joc.
TURBO	În panoul Setări, deplasați comutatorul Pornit/Oprit de lângă TURBO pe PORNIT pentru a activa funcția turbo, care accelerează jocul (timpul de învârtire este redus la minim); deplasați-l pe OPRIT pentru a dezactiva această funcție.
REGULI	În panoul Setări, faceți clic pe acest buton pentru a vedea regulamentul detaliat de joc într-o nouă fereastră de browser.

5.2. Versiunea pentru mobil

Sunt disponibile următoarele butoane:

	Din ecranul principal, atingeți butonul Setări pentru a deschide panoul Setări unde puteți vedea opțiunile disponibile.
	Din panoul Setări, atingeți butonul Info pentru a deschide tabelul de plăți unde puteți vedea: <ul style="list-style-type: none"> informațiile cu privire la plăți pentru combinațiile câștigătoare, în fise informațiile cu privire la orice funcții speciale existente sau simboluri speciale și plățile lor sau premiile specifice liniile de joc, regulile de bază ale jocului
	În panoul Setări, atingeți butonul Setări pentru a deschide fereastra SETĂRI unde puteți folosi glisoare pentru a administra volumul la Câștig, Efecte și Muzică sau Volumul general.
	În panoul Setări, atingeți butonul Turbo pentru a activa funcția turbo, care accelerează jocul (timpul de învârtire este redus la minim).
	În panoul Setări, atingeți butonul Sunet pentru a activa sunetul jocului (puteți să deschideți de asemenea fereastra SETĂRI pentru a administra volumul sunetelor).
	În panoul Setări, atingeți butonul Ceas pentru a vedea istoricul de joc.
	În panoul Setări, atingeți butonul Reguli pentru a vedea regulamentul detaliat de joc într-o nouă fereastră de browser.
	În ecranul principal, atingeți butonul Acasă pentru a închide jocul și pentru a deschide pagina de internet de start, în aceeași fereastră de browser.

	În panoul Setări, în fereastra SETĂRI sau în tabelul de plăți, atingeți acest buton pentru a reveni pe ecranul principal.
	(disponibil în timpul animațiilor) Atingeți acest buton pentru a sări peste animațiile de la câștig.