

DOUBLE DISCO

Regulament (1.3 - 21/11/2017)

1. INFORMAȚII GENERALE

Obiectivul constă în a obține o combinație câștigătoare pe o linie câștigătoare de pe role.

Specificații joc:

Tip	Slot
Număr de role	5
Număr de rânduri	3
Număr de linii	20 (nemodificabil)
Număr monede ce pot fi mizate pe linie	1 (nemodificabil)
Progresiv	Nu
Opțiune de dublare	Nu
Opțiune Joc Automat	Da
Simboluri Wild	Da
Simboluri multiplicatoare	Da
Simboluri Scatter	Da
Rundă Bonus	Nu
Runde gratuite	Da (Scatter)
Câștig instant	Nu
Procentaj Câștig	95,11%
Jackpot	10.000 monede

Jocul se va deconecta în caz că nu se efectuează nicio acțiune pentru un anumit număr de minute consecutive (acest număr variază în funcție de jurisdicție); opțiunea de restaurare a unei sesiuni de joc

va salva progresul înregistrat astfel încât la următoarea accesare a jocului să puteți continua din momentul în care v-ați oprit.

În eventualitatea unui inconvenient tehnic și care se soldează cu deconectarea de la server, sesiunea dvs. va fi salvată în mod automat și se va încărca întocmai data viitoare când restabiliți conexiunea la serverul de joc. Nu veți putea să vă reconectați la serverul de joc în primele 30 de secunde după deconexiune.

Notă: În caz de anomalii tehnice, toate câștigurile vor fi anulate; orice miză care nu a fost acceptată va fi anulată, orice miză al cărei rezultat nu a fost stabilit va fi returnată în balanță.

2. CUM SE JOACĂ


Notă: Dacă nu aveți fonduri suficiente pentru a juca un anumit joc, miza poate fi configurată la valoarea minimă selectabilă prin intermediul unei ferestre de dialog care vă informează despre această posibilitate.


Toate liniile câștigătoare plătesc de la stânga la dreapta cu excepția Scatter care plătește oriunde. Câștigurile obținute pe diferitele linii selectate vor fi adăugate. Doar cea mai mare combinație câștigătoare de pe fiecare linie selectată va fi plătită. Câștigurile obținute în timpul rundelor gratuite vor fi adăugate la câștigul total.

În info-bara localizată în partea de jos a ecranului principal al jocului, puteți vizualiza MIZA actuală, BALANȚA dvs. și CÂȘTIGUL actual, în moneda dvs. și CREDITUL actual, în monede.

2.1. Versiunea de Desktop

Pentru a juca, urmați acești pași:


1. Click pe  și apoi selectați o valoare pentru monedă din meniul **VALOARE MONEDĂ**.
Notă: Miza totală, în monede, este afișată în secțiunea **MIZĂ TOTALĂ**.


2. Click pe  pentru a plasa miza și învârtiți rolele o dată.
Suma totală câștigată, în monede, conform tabelului de câștiguri, este afișată în secțiunea **CÂȘTIGURI**. Pentru fiecare combinație, suma câștigată este suma afișată în tabelul de câștiguri pentru combinația câștigătoare respectivă.

Suma totală câștigată, în moneda dvs., va fi afișată pe info-bară (CÂȘTIG) și reprezintă suma totală câștigată în monede înmulțit cu valoarea monedei.

2.2. Versiunea de Mobil

Pentru a juca, urmați acești pași:

1. Atingeți  pentru a afișa selecția de valori pentru monedă și apoi glisați în sus sau în jos pentru a selecta o valoare din meniul VALOARE MONEDĂ

Atingeți  pentru a reveni la ecranul principal.

Notă: Miza totală, în moneda dvs., este afișată pe info-bară (Miză).

2. Atingeți butonul **Învârte**  pentru a învârti rolele o dată.

Suma totală câștigată, în monede, conform tabelului de câștiguri, este afișată în popup-ul **Câștig**. Pentru fiecare combinație, suma câștigată este suma afișată în tabelul de câștiguri pentru combinația câștigătoare respectivă.

Suma totală câștigată, în moneda dvs., va fi afișată pe info-bară (CÂȘTIG) și reprezintă suma totală câștigată în monede înmulțit cu valoarea monedei.

3. OPȚIUNI ȘI SIMBOLURI SPECIALE

3.1. Wild

Simbolul Wild poate înlocui orice alt simbol, cu excepția Scatter (Disco Double), pentru a forma combinații câștigătoare.

3.2. Runde Gratuite

Trei sau mai multe simboluri Scatter (neînlocuite de Wild) afișate oriunde pe role vor declanșa 10 Runde Gratuite.

Câștigurile generate de Scatter și de alte simboluri normale afișate în timpul rundei care a declanșat Rundele Gratuite vor fi adăugate în balanța dvs. precum și la câștigul total generat de Rundele Gratuite.

În timpul Rundelor Gratuite, dacă un simbol Dublu apare pe a 3-a rolă, atunci câștigul total actual din Runde Gratuite va fi dublat.

Notă: În timpul Rundelor Gratuite, nu puteți schimba valoarea monedei. Rundele Gratuite nu pot fi declanșate din nou, însă simbolurile Scatter vor plăti conform tabelului de câștiguri.

3.3. Limită câștiguri

Notă: Limitele de câștiguri se aplică atât pentru rundele normale cât și pentru rundele gratuite.

La fiecare rundă, puteți câștiga maximum 10.000 monede.

Atunci când se atinge limita maximă de câștig (10.000 monede) per rundă, combinația câștigătoare care a declanșat câștigul maxim va fi limitată astfel încât dvs. nu veți putea depăși câștigul de 10.000 monede. Orice altă combinație câștigătoare care poate apărea în timpul aceleiași runde va fi anulată.

Câștigurile sunt alocate într-o ordine specifică:

1. Orice câștiguri sunt plătite mai întâi în ordine descrescătoare, începând cu cel care are cea mai mare valoare. Dacă există două sau mai multe câștiguri egale ca sumă, atunci acestea vor fi ordonate descrescător, pornind de la cel cu rangul cel mai mare (în funcție de simbolurile care au format combinația - de la simboluri cu procentaj mare de plată la simboluri cu procentaj scăzut de plată). Dacă există două sau mai multe câștiguri egale ca sumă și de același rang, atunci acestea vor fi ordonate crescător în funcție de linia câștigătoare.
2. Orice câștig generat de simbolurile Scatter va fi plătit.
3. Orice câștig Dublu va fi plătit.


Notă: Limita precum și ordinea de acordare a câștigurilor sunt valabile atât pentru rundele normale cât și pentru rundele gratuite.

4. OPȚIUNEA JOC AUTOMAT

Setarea unei limite de pierderi permite oprirea modului joc automat atunci când rezultatul limitei selectate plus câștigurile dvs. cumulate minus mizele dvs. cumulate este mai mic decât 0.



Notă: Opțiunea Joc Automat nu pornește în mod automat rundele gratuite – este necesară intervenția dvs.

4.1. Versiunea de Desktop

Click pe butonul **JOC AUTOMAT**  pentru a deschide rubrica de setări JOC AUTOMAT unde puteți configura următoarele elemente:

- **Număr de jocuri automate:**
 - click pe valoarea actuală a **Numărului de jocuri automate**, utilizați rubrica numerică de pe ecran pentru a introduce o valoare (atingeți tasta X pentru a anula selecția și a începe


din nou), apoi confirmați selecția; click pe  pentru a închide rubrica numerică de pe ecran fără a confirma;

- pentru această setare, glisați spre stânga sau spre dreapta pentru a seta o valoare mai mică sau mai mare;
- **Stop dacă ajunge câștigul la** - pentru a activa această opțiune, mutați comutatorul Pornește/Oprește pe **Pornește** (mutați pe **Oprește** pentru a dezactiva opțiunea) și apoi:
 - click pe + pentru a selecta o valoare mai mare sau click pe – pentru a selecta o valoare mai mică;
 - click pe valoarea actuală, utilizați rubrica numerică de pe ecran pentru a introduce o valoare (atingeți X pentru a anula selecția și a începe din nou) și apoi confirmați selecția; click pe  pentru a închide rubrica numerică de pe ecran fără a confirma.
- **Stop dacă se câștigă JACKPOT** - (doar pentru jocurile cu Jackpot Progresiv) - pentru a activa această opțiune, mutați comutatorul Pornește/Oprește pe **Pornește**; mutați pe **Oprește** pentru a dezactiva opțiunea.
- **Limită de pierderi:**
 - click pe + pentru a selecta o valoare mai mare sau click pe – pentru a selecta o valoare mai mică.
 - click pe valoarea actuală a limitei de pierderi, utilizați rubrica numerică de pe ecran pentru a introduce o valoare (atingeți X pentru a anula selecția și a începe din nou) și apoi confirmați selecția; click pe  pentru a închide rubrica numerică de pe ecran fără a confirma.

Click pe **ACTIVAȚI** pentru a închide meniul de setări JOC AUTOMAT și pentru a porni opțiunea de joc automat la miza actuală și la configurația actuală de joc automat. Click pe **ANULARE** pentru a închide meniul de setări JOC AUTOMAT fără a porni opțiunea de joc automat.



Click pe butonul **STOP JOC AUTOMAT**  pentru a opri opțiunea de joc automat în orice moment.


4.2. Versiunea de Mobil

Atingeți butonul **Joc Automat**  pentru a deschide rubrica de setări JOC AUTOMAT unde puteți configura următoarele elemente:

- **Număr de jocuri automate:**
 - atingeți valoarea actuală a **Numărului de jocuri automate**, utilizați rubrica numerică de pe ecran pentru a introduce o valoare (atingeți tasta X pentru a anula selecția și a începe

din nou), apoi confirmați selecția; atingeți  pentru a închide rubrica numerică de pe ecran fără a confirma;

- pentru această setare, glisați spre stânga sau spre dreapta pentru a seta o valoare mai mică sau mai mare.
- **Stop dacă ajunge câștigul la** - pentru a activa această opțiune, mutați comutatorul Pornește/Oprește pe **Pornește** (mutați pe **Oprește** pentru a dezactiva opțiunea) și apoi:
 - atingeți + pentru a selecta o valoare mai mare sau – pentru a selecta o valoare mai mică;
 - atingeți valoarea actuală, utilizați rubrica numerică de pe ecran pentru a introduce o valoare (atingeți X pentru a anula selecția și a începe din nou) și apoi confirmați selecția; atingeți  pentru a închide rubrica numerică de pe ecran fără a confirma.
- **Stop dacă se câștigă JACKPOT** - (doar pentru jocurile cu Jackpot Progresiv) - pentru a activa această opțiune, mutați comutatorul Pornește/Oprește pe **Pornește**; mutați pe **Oprește** pentru a dezactiva opțiunea.
- **Limită de pierderi:**
 - atingeți + pentru a selecta o valoare mai mare sau – pentru a selecta o valoare mai mică;
 - atingeți valoarea actuală a limitei de pierderi, utilizați rubrica numerică de pe ecran pentru a introduce o valoare (atingeți X pentru a anula selecția și a începe din nou) și apoi confirmați selecția; atingeți  pentru a închide rubrica numerică de pe ecran fără a confirma.


Atingeți butonul **ACTIVARE** pentru a închide meniul de setări JOC AUTOMAT și pentru a porni opțiunea de joc automat la miza actuală și la configurația actuală de joc automat. Atingeți  pentru a închide meniul de setări JOC AUTOMAT fără a porni opțiunea de joc automat.




Pentru a opri modul **Joc Automat** în orice moment, din ecranul principal al jocului, atingeți .

5. ALTE BUTOANE DIN JOC

5.1. Versiunea de Desktop









Următoarele butoane sunt disponibile:

	Click pentru a deschide tabelul de câștiguri unde puteți vizualiza: <ul style="list-style-type: none">• informații despre câștigurile corespunzătoare combinațiilor câștigătoare, în
---	--

	<p>monede;</p> <ul style="list-style-type: none"> informații despre orice opțiuni sau simboluri speciale existente și câștigurile aferente sau premiile specifice; liniile jocului și regulile de bază ale jocului.
	(disponibil doar în timp ce se învârt rolele) Click pe acest buton pentru a opri rolele mai repede.
	(disponibil doar în timpul animațiilor asociate câștigurilor) Click pe acest buton pentru a trece peste animațiile asociate câștigurilor.
MENIU SETĂRI	<p>În colțul din dreapta sus al ecranului principal al jocului, click pe butonul setări (simbol listă) pentru a deschide meniul Setări în cadrul căruia puteți gestiona volumul sunetului, puteți activa/dezactiva opțiunea turbo, vizualiza istoricul de joc sau regulile detaliate ale jocului.</p> <p>Notă: Pentru a închide meniul Setări, puteți face click oriunde pe ecranul principal al jocului sau click pe .</p>
ECRAN ÎNTREG	În Meniul Setări, click pe acest buton pentru a activa modul ecran întreg; pentru a dezactiva acest mod, faceți din nou click pe acest buton sau apăsați pe butonul ESC de pe tastatură.
SONOR	<p>În meniul Setări, click pe acest buton pentru a deschide meniul sunete și volum unde puteți folosi glisoarele pentru a gestiona volumul asociat sunetelor de Câștiguri, Efecte sau Muzică sau Volumul General.</p> <p>Notă: Pentru a dezactiva rapid toate sunetele jocului, în meniul Setări, mutați comutatorul Pornește/Oprește asociat SONORULUI pe Oprește (mutați pe Pornește pentru a activa sunetul).</p>
ISTORIC	(doar în mod real) În meniul Setări, click pe acest buton pentru a vizualiza istoricul asociat jocului derulat.
TURBO	(disponibil doar pentru anumite jurisdicții) În meniul Setări, mutați comutatorul Pornește/Oprește asociat opțiunii TURBO pe PORNEȘTE pentru a activa opțiunea turbo care intensifică viteza de joc (timpul de învârtire a rolor este redus la minim); mutați pe OPREȘTE pentru a dezactiva această opțiune.
REGULI	În meniul Setări, click pe acest buton pentru a vizualiza regulile detaliate ale jocului într-o nouă fereastră a browser-ului dvs.

5.2. Versiunea de Mobil

Sunt disponibile următoarele butoane:

	În ecranul principal, atingeți butonul Setări pentru a deschide meniul Setări unde puteți vizualiza opțiunile disponibile.
	În meniul Setări, atingeți butonul Info pentru a deschide tabelul de câștiguri unde puteți vizualiza: <ul style="list-style-type: none"> informații despre câștigurile corespunzătoare diferitelor combinații câștigătoare, în monede; informații despre orice opțiuni sau simboluri speciale existente și câștigurile aferente sau premiile specifice; liniile jocului și regulile de bază ale jocului.
	În meniul Setări, atingeți butonul Setări pentru a deschide meniul în cadrul căruia puteți utiliza glisoarele pentru a gestiona volumul asociat sunetelor de Câștiguri, Efecte sau Muzică sau Volumul General.
	(disponibil doar pentru anumite jurisdicții) În meniul Setări, atingeți butonul Turbo pentru a activa opțiunea turbo care intensifică viteza de joc (timpul de învârtire a roletelor este redus la minim).
	În meniul Setări, atingeți butonul Sunet pentru a activa sunetul general joc (puteți deschide și fereastra SETĂRI pentru a gestiona volumul sunetului).
	În meniul Setări, atingeți butonul Ceas pentru a vizualiza istoricul jocului.
	În meniul Setări, atingeți butonul Regulament pentru a vizualiza regulile detaliate ale jocului într-o nouă fereastră a browser-ului dvs.
	În ecranul principal, atingeți butonul Acasă pentru a închide jocul și pentru a deschide pagina de pornire a site-ului, în aceeași fereastră a browser-ului.
	În meniul Setări, în fereastra SETĂRI sau în tabelul de câștiguri, atingeți acest buton pentru a reveni la ecranul principal.
	(disponibil în timpul animațiilor asociate câștigurilor) Atingeți acest buton pentru a trece peste animațiile asociate câștigurilor.