

# MONA LISA JEWELS

Regulile jocului (2.0 - 05.03.2018)

## 1. PREZENTARE

Obiectivul este de a obține o combinație câștigătoare pe o linie câștigătoare distribuită pe role.

Specificațiile jocului:

Tip	Slot-uri
Numărul de role	5
Numărul de rânduri	3
Numărul de linii	25
Numărul de fise pe care le puteți paria pe linie	Între 1 și 10
Progresiv	Da
Funcție dublă	Nu
Funcție învârtire automată	Da
Simboluri Înlocuitor	Da
Simboluri Multiplicator	Da (Înlocuitor)
Simboluri Dispersie	Da
Rundăbonus	Nu
Învârtiri gratuite	Da (Dispersie)
Câștig instant	Nu
RTP	Mai puțin la Pariul maxim: 94,62% Pariu maxim: 94,77%
Jackpot	Progresiv

Jocul se deconectează dacă nu acționați pentru un anumit număr de minute consecutive (numărul acestora variază în funcție de jurisdicție); funcția de recuperare sesiune va salva progresul jocului, astfel încât data viitoare când jocul este încărcat veți putea continua de unde v-ați oprit.

În cazul unor dificultăți tehnice care rezultă în întreruperea conexiunii cu serverul de joc, jocul pe care l-ați jucat este salvat automat și se va încărca data viitoare când veți realiza conexiunea la serverul de joc. Nu veți putea să vă reconectați la serverul de joc în primele 30 de secunde de la deconectare.

**Notă:** În caz de erori de funcționare, toate plățile și jocurile sunt anulate; orice pariu încă neacceptat va fi anulat, iar orice pariu care nu a fost soluționat, va fi restituit.

## 2. CUM SE JOACĂ

**Notă:** În cazul în care nu aveți destui bani pentru a juca un joc, pariul poate fi setat la o sumă minimă selectabilă prin intermediul unei ferestre de dialog care vă informează cu privire la asta.


Toate liniile câștigătoare plătesc de la stânga la dreapta. Sunt adunate toate câștigurile de pe linii diferite. Doar cea mai mare combinație câștigătoare de pe fiecare linie este plătită. Câștigurile învârtirilor gratuite sunt adăugate la câștigul total.

Funcția de învârtire automată nu declanșează în mod automat învârtirile gratuite - intervenția jucătorului este necesară.


Pe bara (barele) de informare localizată sub ecranul jocului principal puteți vedea PARIUL curent, SOLDUL și CÂȘTIGUL curent, în moneda dvs., și CREDITUL curent în fise.

### 2.1. Versiunea desktop

Pentru a juca, urmați acești pași:

1. Faceți clic pe , după care folosiți butoanele + și - pentru a selecta o valoare a fisei și numărul de fise de pariat pe linie.

**Notă:** Pariul total, în moneda dvs. este indicat deasupra valorii curente a fisei.





2. Faceți clic  pentru a pune un pariu și a învârti rolele o dată.

Suma totală câștigată, în fise, conform tabelului de plăți este afișată în fereastra pop-up **Câștig**. Pentru fiecare combinație câștigătoare, suma câștigată este indicată în tabelul de plăți pentru respectiva combinație câștigătoare.

Suma totală câștigată, în moneda dvs., este indicată în bara de informații (CÂȘTIG) și este suma totală pe care ați câștigat-o în fise, multiplicată cu valoarea fisei.

## 2.2. Versiunea pentru mobil

Pentru a juca, urmați acești pași:

1. Atingeți  pentru a deschide ecranul setări.
2. În ecranul setări, atingeți , după care folosiți butoanele + și - pentru a selecta o valoare a fisei și numărul de fise de pariat pe linie. Atingeți  pentru a reveni la ecranul principal.  
**Notă:** Pariul total, în moneda dvs. este indicat deasupra valorii curente a fisei.
3. Atingeți  pentru a învârti rolele o singură dată.

Suma totală câștigată, în fise, conform tabelului de plăți este afișată în fereastra pop-up **Câștig**. Pentru fiecare combinație câștigătoare, suma câștigată este indicată în tabelul de plăți pentru respectiva combinație câștigătoare.

Suma totală câștigată, în moneda dvs., este indicată în bara de informații (CÂȘTIG) și este suma totală pe care ați câștigat-o în fise, multiplicată cu valoarea fisei.

## 3. SIMBOLURI ȘI FUNCȚII SPECIALE

### 3.1. Înlocuitor

Simbolul Înlocuitor înlocuiește toate simbolurile, cu excepția simbolurilor Dispersie și Jackpot; acesta nu va acorda învârtiri gratuite dacă înlocuiește un simbol Bijuterie.

### 3.2. Învârtiri gratuite Bijuterie

Două sau trei simboluri Bijuterie pe prima rolă (care nu sunt substituite de înlocuitor) vor declanșa 2 învârtiri gratuite Bijuterie la care prima rolă va fi „blocată”, la fel și toate simbolurile Bijuterie și înlocuitori de pe restul roletelor. Aceasta înseamnă că prima rolă nu se va învârti, celelalte simboluri Bijuterie și înlocuitori vor rămâne pe loc pentru următoarele 2 învârtiri și vor exista simboluri Bijuterie și înlocuitori suplimentari care pot apărea la prima învârtire gratuită.

În timpul celor 2 învârtiri gratuite Bijuterie, înlocuitorii nu vor înmulți liniile câștigătoare (cum se întâmplă la învârtirile gratuite obișnuite). Suplimentar, în timpul Învârtirilor gratuite Bijuterie, cele 2 simboluri Bijuterie de pe prima rolă nu vor declanșa mai multe învârtiri gratuite Bijuterie.

Învârtirile gratuite Bijuterie pot fi declanșate în timpul unei runde de învârtiri gratuite obișnuite: în acest caz, cele 2 învârtiri gratuite Bijuterie vor urma imediat (înlocuitorii și simbolurile Bijuterie vor îngheța în acest moment) și doar după aceea vor continua învârtirile gratuite obișnuite.

### 3.3. Dispersie

Trei sau mai multe simboluri dispersie care apar oriunde pe ecran declanșează 10 învârtiri gratuite obișnuite suplimentare la care:

- 1 simbol înlocuitor pe o linie câștigătoare plătește de 2 ori respectiva linie câștigătoare
- 2 simboluri înlocuitor pe o linie câștigătoare plătește de 4 ori respectiva linie câștigătoare
- 3 sau mai multe simboluri înlocuitor pe o linie câștigătoare plătește de 8 ori respectiva linie câștigătoare

Aceasta nu se aplică la învârtirile gratuite Bijuterie.

**Notă:** În timpul învârtirilor gratuite, nu aveți voie să schimbați valoarea fisei.

În timpul unei învârtiri, pot fi acordate până la 12 învârtiri gratuite (10 învârtiri gratuite obișnuite și 2 învârtiri gratuite Bijuterie).

Învârtirile gratuite Bijuterie pot fi acordate în timpul învârtirilor gratuite obișnuite, iar învârtirile gratuite obișnuite pot fi acordate în timpul învârtirilor gratuite Bijuterie. Învârtirile gratuite Bijuterie se vor desfășura întotdeauna primele, urmate de învârtirile gratuite obișnuite.

**Exemplul 1:** În timpul învârtirilor gratuite obișnuite, a 4-a învârtire declanșează învârtirea gratuită Bijuterie. Următoarele două învârtiri sunt învârtiri gratuite Bijuterie, după care se termină cele 6 învârtiri gratuite obișnuite care au rămas.

**Exemplul 2:** În timpul învârtirilor gratuite Bijuterie, prima învârtire declanșează 10 învârtiri gratuite obișnuite. Următoarea învârtire este o învârtire gratuită Bijuterie, după care se termină cele 10 învârtiri gratuite obișnuite care au rămas.

**Notă:** Nu există o limită privind numărul de învârtiri gratuite Bijuterie și numărul de învârtiri gratuite obișnuite care pot fi acordate în timpul oricărui tip de învârtiri gratuite.

### 3.4. Jackpot progresiv

RTP afișat în secțiunea Prezentare include și RTP-ul de la Jackpot-ul progresiv.

Doar 5X simboluri Jackpot progresiv la numărul maxim de fise și de linii se califică pentru câștigurile Jackpot progresiv. Oricare altă combinație plătește conform cu Tabelul de plăți.

Jackpot-ul progresiv poate fi câștigat pe durata desfășurării normale a jocului și în timpul învârtirilor gratuite.

Jackpot-ul progresiv nu poate fi declanșat în timpul Învârtirilor gratuite Bijuterie.

La fiecare pariu, valoarea jackpot-ului progresiv de bază (premiul progresiv) crește cu 0,5% din valoarea respectivului pariu.

**Notă:** Valoarea progresivă de bază (premiul progresiv) este o valoare exprimată în Euro și este asociată cu o valoare a fisei de 10 Euro (care s-ar putea să nu fie disponibilă pentru dvs. să o selectați în joc): 500.000,00 valoare de pornire + toate creșterile de 0,5% de la toate pariurile.

Contoarele de Jackpot progresiv afișează valoarea jackpot-ului progresiv pentru valoarea selectată a fisei în respectivul moment. Valoarea afișată a jackpot-ului este proporțională cu valoarea selectată a fisei și este o parte din premiul progresiv, calculată în funcție de valoarea selectată a fisei în respectivul moment.

**Notă:** Progresivul maxim disponibil este achitat atunci când jucați cu valoarea maximă disponibilă a fisei.

Exemple de valori de start pentru Jackpot (în moneda dvs.):

Valoare fisă	0,01	0,2
Valoare de start pentru Jackpot	500	1000

Valoarea Jackpot-ului este actualizată la fiecare 3 secunde. În funcție de furnizorii de servicii internet ai clienților, precum și de hardware-ul lor, întârzierile de la server la client vor varia de la un jucător la altul și de la un mesaj la altul.





Între două actualizări succesive ale contorului Jackpot progresiv, se poate ca doi sau mai mulți jucători să câștige jackpot-ul imediat unul după altul. În acest caz, primul jucător care câștigă Jackpot-ul primește valoarea completă a Jackpot-ului progresiv, în timp ce câștigătorul ulterior primește Jackpot-ul progresiv minim garantat, precum și 0,5% din pariurile plasate între cele două câștigări consecutive ale Jackpot-ului.

## 4. FUNCȚIE DE ÎNVÂRTIRE AUTOMATĂ

Setarea de limitare a pierderilor permite oprirea funcției de învârtire automată în mod automat, atunci când limita selectată plus câștigurile cumulative minus pariurile cumulative este mai mică de 0.

### 4.1. Versiunea desktop

Faceți clic pe butonul **ÎNVÂRTIRE AUTOMATĂ**  pentru a deschide fereastra setărilor ÎNVÂRTIRE de unde puteți seta următoarele:





- **Numărul de învârtiri automate:** faceți clic pe + sau - pentru a selecta numărul de învârtiri automate care să fie jucate;
- **Setări complexe:**
  - **Limitarea pierderilor:** faceți clic pe valoarea curentă de limitare a pierderilor, utilizați tastatura numerică afișată pe ecran pentru a introduce o valoare (apăsați pe  pentru a șterge și reîncepeți) apoi confirmați selecția; faceți clic pe  pentru a închide tastatura numerică de pe ecran fără a confirma;
  - **Oprește dacă un câștig are valoarea:** faceți clic pe valoarea curentă, utilizați tastatura numerică afișată pe ecran pentru a introduce o valoare (apăsați pe  pentru a șterge și reîncepeți) apoi confirmați selecția; faceți clic pe  pentru a închide tastatura numerică de pe ecran fără a confirma;
  - **Oprește dacă se câștigă JACKPOT-ul:** (numai pentru jocurile cu Jackpot-uri progresive) - pentru a activa setarea aceasta, deplasați comutatorul Pornire/Oprire adiacent pe **Pornit**; deplasați pe **Oprit** pentru a o dezactiva.

Faceți clic pe **ACTIVAȚI** pentru a închide fereastra de setări ÎNVÂRTIRE și pentru a începe funcția de învârtire automată cu pariul și setările de învârtire automată curente. Faceți clic oriunde în afara ferestrei setări pentru a o închide fără a începe funcția de învârtire automată.


Faceți clic pe butonul **OPREȘTE ÎNVÂRTIREA AUTOMATĂ**  pentru a opri funcția învârtire automată în orice moment.

## 4.2. Versiunea pentru mobil

Atingeți  pentru a deschide ecranul setări ÎNVÂRTIRE, atingeți  și apoi configurați următoarele:

- **Numărul de învârtiri automate:** atingeți + sau - pentru a selecta numărul de învârtiri automate care să fie jucate;
- **Setări complexe:**
  - **Limitarea pierderilor:** atingeți valoarea curentă de limitare a pierderilor, utilizați tastatura numerică afișată pe ecran pentru a introduce o valoare (atingeți  pentru a șterge și reîncepeți) apoi confirmați selecția; atingeți  pentru a închide tastatura numerică de pe ecran fără a confirma;
  - **Oprește dacă un câștig are valoarea:** atingeți valoarea curentă, utilizați tastatura numerică afișată pe ecran pentru a introduce o valoare (atingeți  pentru a șterge și reîncepeți) apoi confirmați selecția; atingeți  pentru a închide tastatura numerică de pe ecran fără a confirma;

- **Oprește dacă se câștigă JACKPOT-ul:** (numai pentru jocurile cu Jackpot-uri progresive) - pentru a activa setarea aceasta, deplasați comutatorul Pornire/Oprire adiacent pe **Pornit**; deplasați pe **Oprit** pentru a o dezactiva.









Atingeți **ACTIVAȚI** pentru a închide ecranul de setări ÎNVÂRTIRE și pentru a începe funcția de învârtire automată cu pariul și setările de învârtire automată curente. Atingeți  pentru a închide ecranul de setări fără a porni funcția învârtire automată.


Pentru a opri **Învârtirea automată** în orice moment, din fereastra principală de joc atingeți .

## 5. ALTE BUTOANE DE JOC

### 5.1. Versiunea desktop










Sunt disponibile următoarele butoane:

	<p>Faceți clic pentru a deschide tabelul de plăți unde puteți vedea:</p> <ul style="list-style-type: none"> <li>• informațiile cu privire la plăți pentru combinațiile câștigătoare, în monede;</li> <li>• informațiile cu privire la orice funcții speciale existente sau simboluri speciale și plățile lor sau premiile specifice;</li> <li>• liniile de joc și regulile de bază ale jocului.</li> </ul>
	<p>(disponibil numai când rolele se învârt) Faceți clic pe acest buton pentru a opri rolele mai repede.</p>
	<p>(disponibil în timpul animațiilor) Faceți clic pe acest buton pentru a sări peste animațiile de la câștig.</p>
	<p>În partea stângă jos a ecranului jocului, faceți clic pe acest buton pentru a deschide panoul setări.</p>
	<p>În partea dreaptă jos a ecranului jocului, faceți clic pe acest buton pentru a trece în modul de ecran complet; pentru a ieși din modul de ecran complet, faceți clic pe  sau apăsați ESC pe tastatură.</p>
	<p>În panoul setări, faceți clic pe acest buton pentru a comuta sunetul la joc.</p>
	<p>(numai în modul real) Din panoul setări, faceți clic pe acest buton pentru a vedea istoricul de joc într-o nouă fereastră de browser.</p>

	În panoul setări, faceți clic pe acest buton pentru a închide jocul și pentru a deschide pagina de internet de start, în aceeași fereastră de browser.
<b>REGULI</b>	În tabelul de plăți, faceți clic pe acest buton pentru a vedea regulamentul detaliat de joc într-o nouă fereastră de browser.
<b>TURBO</b>	(disponibil doar în anumite jurisdicții) Din fereastra setări ÎNVÂRTIRE, deplasați comutatorul Pornit/Oprit de lângă TURBO pe <b>PORNIT</b> pentru a activa funcția turbo, care accelerează jocul (timpul de învârtire este redus la minim); deplasați-l pe <b>OPRIT</b> pentru a dezactiva această funcție.

## 5.2. Versiunea pentru mobil

Sunt disponibile următoarele butoane:

	În ecranul principal, atingeți acest buton pentru a deschide ecranul setări. Atingeți  pentru a închide ecranul setări.
	În ecranul setări atingeți acest buton pentru a deschide tabelul de plăți unde puteți vedea: <ul style="list-style-type: none"> <li>informațiile cu privire la plăți pentru combinațiile câștigătoare, în monede;</li> <li>informațiile cu privire la orice funcții speciale existente sau simboluri speciale și plățile lor sau premiile specifice;</li> <li>liniile de joc, regulile de bază ale jocului.</li> </ul>
	În ecranul setări, atingeți acest buton pentru a deschide ecranul opțiuni.
	În ecranul opțiuni, atingeți acest buton pentru a comuta sunetul jocului.
	(numai în modul real) În ecranul setări, atingeți acest buton și apoi atingeți <b>ISTORIC</b> pentru a vizualiza istoricul jocului într-o nouă fereastră de browser.
	În ecranul opțiuni, atingeți butonul <b>Acasă</b> pentru a închide jocul și pentru a deschide pagina de internet de start, în aceeași fereastră de browser.
	(disponibil în timp ce rolele se învârtesc sau când funcția învârtire automată este activă) Faceți clic pe acest buton pentru a opri rolele mai repede sau pentru a opri funcția învârtire automată.
	(disponibil în timpul animațiilor) Atingeți acest buton pentru a sări peste animațiile de la câștig.
<b>REGULI</b>	În tabelul de plăți, atingeți acest buton pentru a vedea regulamentul detaliat de joc într-o nouă fereastră de browser.
<b>TURBO</b>	(disponibil doar în anumite jurisdicții) Din ecranul setări ÎNVÂRTIRE, deplasați comutatorul Pornit/Oprit de lângă TURBO pe <b>PORNIT</b> pentru a activa funcția turbo, care accelerează jocul (timpul de învârtire este redus la minim); deplasați-l pe <b>OPRIT</b> pentru a dezactiva această



	funcție.
--	----------