

LUCKY LEPRECHAUN

Reguli (v1.2 - 28/06/2016)

1. PREZENTARE GENERALĂ

Obiectivul jocului vizează obținerea unei combinații câștigătoare, pe o linie câștigătoare afișată pe role.

Specificații:

Tip	Slot
Număr de role	5
Număr de coloane	3
Număr de linii	1 până la 30
Număr jetoane care pot fi mizate pe linie	1 până la 5
Progresiv	Da
Joc dublu	Da
Joc Automat	Da
Simboluri Wild	Da
Multiplicatori	Nu
Simboluri Scatter	Nu
Rundă Bonus	Da
Runde Gratuite	Da
Câștig Instantaneu	Nu
RTP	Miză mai mică decât Max: 94,70% Miză Max: 97,30%
Jackpot	Progresiv

Jocul se va deconecta dacă nu efectuezi nicio acțiune pentru un anumit număr de minute consecutive (acest număr variază în funcție de jurisdicția jucătorului); opțiunea de recuperare a ultimei sesiuni va

Înregistra evoluția curentă astfel încât îți vei putea relua activitatea de joc intactă în momentul în care reacezezi jocul.

În cazul unui inconvenient tehnic generat de întreruperea conexiunii la server, activitatea ta va fi înregistrată în mod automat, iar jocul va fi reluat intact data viitoare când te vei conecta la server. Nu vei putea să te reconectezi la serverul jocului în primele 30 de secunde imediat următoare deconexiunii.

Notă: În cazul unei defecțiuni tehnice, toate plățile și activitatea de joc vor fi anulate; mizele care nu au fost încă acceptate vor fi anulate, iar mizele nestabilite vor fi rambursate.

2. CUM SE JOACĂ

Notă: Dacă nu ai fonduri suficiente pentru a juca, ai posibilitatea de a opta pentru miza minimă disponibilă prin intermediul unei ferestre informative de dialog.

Toate liniile câștigătoare plătesc de la stânga la dreapta. Câștigurile obținute pe diferite linii selectate vor fi adăugate. Doar cea mai mare combinație câștigătoare de pe fiecare linie selectată va fi plătită. Câștigurile obținute în timpul Rundelor Gratuite, Jocului Dublu sau Runderi Bonus vor fi adăugate la câștigul total.

2.1. Versiunea Flash

Notă: Pe bara informativă, situată sub ecranul principal al jocului, poți vizualiza Miza actuală, Balanța și Câștigul actual, în moneda contului tău jucător.

Pentru a juca, urmează pașii de mai jos:

1. Utilizează butoanele de selectare **valoare jeton** pentru a alege o valoare. Butoanele de selectare **valoare jeton** sunt afișate în partea stângă-jos a ecranului principal al jocului și indică valoarea actuală a jetonului selectat.
2. Utilizează butonul **MIZĂ PE LINIE** pentru a selecta numărul de jetoane pe care dorești să îl mizezi pe fiecare linie activă.
3. Utilizează butonul **LINII** pentru a selecta numărul de linii active.
Notă: Suma mizei actuale este afișată în moneda contului tău jucător, la rubrica **MIZĂ**.
4. Click pe **ÎNVÂRTIRE** pentru a plasa miza și învârte rolele o dată. Poți utiliza butonul **MIZĂ MAXIMĂ** pentru a plasa miza maximă (numărul maxim de jetoane pe linie și numărul maxim de linii) pentru valoarea jetonului selectat în prezent și învârte rolele o dată.

Suma totală câștigată, în moneda contului tău jucător, este afișată în jetoane conform tabelului de câștiguri la secțiunea **CÂȘTIGURI**. La fiecare combinație câștigătoare, suma obținută este cea afișată în tabelul de câștiguri pentru combinația respectivă X valoarea jetonului X numărul de jetoane mizate pe linie.

2.3.1. Joc Dublu - Cum se joacă

(disponibil doar în versiunea Flash)

Pentru Joc Dublu, trebuie să obții minim o combinație câștigătoare la finalul jocului și apoi să accesezi butonul **PARIAZĂ**; click pe butonul **ÎNCASEAZĂ** pentru a proceda normal, fără Joc Dublu.

Opțiunea de Joc Dublu nu poate fi utilizată în timp ce modul Joc Automat este activat. Dacă dorești să joci un Joc Dublu cu suma obținută în timpul rundelor automate, trebuie mai întâi să dezactivezi modul Joc Automat înainte ca următoarea rundă să înceapă.

Utilizează butoanele – și + pentru a seta valorile pe care se poate opri indicatorul în zona de CÂȘTIG (albastru).

Câștigurile sunt proporționale cu zonele de Câștig / Pierdere; câștigurile potențiale sunt afișate chiar deasupra butonului **PARIAZĂ**.

Atunci când setezi zonele de câștig / pierdere cu ajutorul simbolurilor + și -, valorile pentru joc dublu vor fi și ele setate.

Valoarea pentru joc dublu se calculează astfel: suma câștigului X multiplicatorul (1.25, 1.5, 2, 3, 4, 6 și 8).

După ce setezi valorile, click pe butonul **MIZEAZĂ** pentru a învârti indicatorul. Dacă indicatorul se oprește în zona albastră, vei câștiga și dacă se oprește în zona roșie, vei pierde suma mizată.

Poți învârti indicatorul de până la trei ori, de fiecare dată cu suma anterioară ca miză.

Înainte de a învârti indicatorul, poți renunța la următoarele runde și poți încasa suma câștigată până la momentul respectiv. Pentru a renunța la runde următoare, click pe butonul **Abandonează**.

Notă: Opțiunea **Joc/Dublu** nu poate fi activată cu fonduri provenite din câștiguri obținute în timpul Rundelor Gratuite Bonus Spiridușul Norocos sau generate de Bonusul Progresiv.

Ajustare câștiguri

Ajustarea se aplică la jetoanele obținute după fiecare Rundă câștigătoare cu Joc Dublu (doar dacă este necesar), după cum reiese din exemplele următoare:

Exemplu 1:

Valoarea jetonului este de 0.01, cu 5 jetoane mizate pe linie și 30 de linii active.

Câștigul standard este de 1.50 (în moneda contului jucător), la o valoare a jetonului de 0.01, adică 150 de jetoane.

$$1.50 / 0.01 = 150 \text{ jetoane}$$

$$150 * 1.25 = 187.5 \text{ jetoane; acest rezultat va fi ajustat la } 187 \text{ jetoane.}$$

$$187 * 0.01 = 1.87 \text{ (în moneda contului jucător)}$$

Exemplu 2:

Valoarea jetonului este de 0.02, cu 5 jetoane mizate pe linie și 30 de linii active.

Câștigul standard este de 3.00 (în moneda contului jucător), la o valoare a jetonului de 0.02, adică 150 jetoane.

$$3.00 / 0.02 = 150 \text{ jetoane}$$


$$150 * 1.25 = 187.5 \text{ jetoane; acest rezultat va fi ajustat la 187.}$$

$$187 * 0.02 = 3.74 \text{ (în moneda contului jucător)}$$


2.2. Versiunea pentru mobil

Note: Poți vizualiza Miza totală actuală și Balanța, în moneda contului tău jucător, în partea stângă-jos a ecranului principal al jocului. Poți vizualiza Soldul actual, în jetoane și Câștigul actual, în moneda contului tău jucător, în partea dreaptă-jos a ecranului principal al jocului.

Pentru a juca, urmează pașii de mai jos:

1. Atinge  pentru a accesa meniul de setări și configurează miza totală prin selectarea următoarelor elemente:
 - o **valoare monedă:** în partea dreaptă a valorii actuale a jetonului, atinge + pentru a selecta o valoare mai mare a jetonului sau atinge – pentru a selecta o valoare mai mică a jetonului
 - o numărul de jetoane **mizate** pe linie (Miză): în partea dreaptă a numărului actual de jetoane mizate pe linie, atinge + pentru a selecta un număr mai mare sau atinge – pentru a selecta un număr mai mic de jetoane mizate pe linie
 - o numărul de **linii** active: în partea dreaptă a numărului actual de linii active, atinge + pentru a selecta un număr mai mare sau atinge – pentru a selecta un număr mai mic de linii active

Notă: Miza totală este afișată în jetoane la rubrica **Miza Totală** din meniul de setări.

2. În partea dreaptă a ecranului principal al jocului, atinge butonul **Joacă**  pentru a învârti rolele o dată.

Suma totală obținută este afișată în jetoane conform tabelului de câștiguri în pop-ul **Câștig**.

Suma totală câștigată, în moneda contului tău jucător, este afișată în secțiunea **Câștig** din partea dreaptă-jos a ecranului principal al jocului. La fiecare combinație câștigătoare, suma obținută (în moneda contului tău jucător) este cea afișată în tabelul de câștiguri pentru combinația respectivă X valoarea jetonului X numărul de jetoane mizate pe linie.

3. SIMBOLURI ȘI OPȚIUNI SPECIALE

3.1. Wild

Simbolul Wild înlocuiește orice simboluri cu excepția simbolurilor Spiridușul Norocos și Bonus Progresiv. În timpul Rundelor Gratuite, simbolurile Wild se păstrează până ce rundele gratuite se încheie.

3.2. Bonusul Spiridușul Norocos

Trei sau mai multe simboluri Spiridușul Norocos afișate oriunde pe role vor declanșa Runda Spiridușul Norocos.

După ce începe Runda Bonus Spiridușul Norocos, jucătorului îi vor fi prezentate 12 cutii și va trebui să aleagă 3 dintre acestea; împreună, cele trei cutii selectate vor acorda un minim de 10 Runde Gratuite și maxim 50 de Runde Gratuite.

După ce alege cele trei cutii, jucătorul va trebui să aleagă una din cele trei Pălării de Spiriduș care va aplica un multiplicator Rundelor Gratuite câștigate. Multiplicatorii merg de la X2 până la X10.

- Numărul minim de runde gratuite care poate fi obținut este 10 cu multiplicator X2; numărul maxim este de 50 de runde gratuite cu multiplicator X10 per Rundă Bonus Spiridușul Norocos.
- Toate simbolurile Wild afișate în timpul rundelor gratuite se vor păstra până ce rundele gratuite se încheie.
- Simbolurile Progresive nu se vor afișa în timpul Rundelor Gratuite.
- Dacă se declanșează un bonus extra (trei sau mai multe simboluri Spiridușul Norocos apar oriunde pe ecran), jucătorul va mai primi 5 runde gratuite cu același multiplicator. Numărul maxim de runde gratuite care pot fi obținute per Rundă Bonus (inclusiv rundele gratuite extra) este de 100.
- În timpul Rundelor Gratuite, numărul de linii active și de jetoane per linie nu poate fi modificat. Această configurare rămâne aceeași cu cea din runda care a declanșat Bonusul Spiridușul Norocos.
- Câștigurile obținute în timpul Rundelor Gratuite vor fi adăugate în Balanța Totală.

3.3. Jackpot Progresiv

Cinci simboluri Bonus Progresiv afișate oriunde pe role vor acorda Jackpot-ul Progresiv de Bronz. Șase simboluri Bonus Progresiv afișate oriunde pe role vor acorda Jackpot-ul Progresiv de Argint. Șapte simboluri Bonus Progresiv afișate oriunde pe role vor acorda Jackpot-ul Progresiv de Aur.

Nu se pot obține jackpot-uri progresive în timpul Rundelor Gratuite. Jackpot-urile Progresive pot fi obținute doar la miză max.

La fiecare miză, valoarea inițială a jackpot-ului progresiv (pot-ul progresiv) crește cu 0.5% din valoarea mizei respective.

Notă: Valoarea inițială a jackpot-ului progresiv (pot progresiv) e înregistrată în Euro și asociată unei valori a jetonului de 10 Euro (este posibil să nu poți selecta această valoare în joc):

- **Jackpot-ul de Aur** – 500.000.00 (valoare inițială) + adaos de 0.5% din toate mizele
- **Jackpot-ul de Argint** – 25.000.00 seed + (valoare inițială) + adaos de 0.5% din toate mizele
- **Jackpot-ul de Bronz** – 10.000.00 seed + (valoare inițială) + adaos de 0.5% din toate mizele

Contorul Jackpot-ului Progresiv afișează valoarea jackpot-ului progresiv la valoarea jetonului selectat în prezent. Valoarea jackpot-ului progresiv afișat este proporțională cu valoarea jetonului selectat și reprezintă o parte din pot-ul progresiv, calculat în funcție de valoarea jetonului selectat în prezent.

Notă: Jackpot-ul progresiv maxim disponibil se plătește când joci la valoarea maximă disponibilă a jetonului.

Exemple (raportate la moneda contului jucător):

Valoare monedă 0.01	Jackpot de Bronz	Jackpot de Argint	Jackpot de Aur
Valoare inițială jackpot	10	25	500

Valoare monedă 0.02	Jackpot de Bronz	Jackpot de Argint	Jackpot de Aur
Valoare inițială jackpot	20	50	1000

Valoarea jackpot-ului se actualizează la fiecare 3 secunde. În funcție de furnizorul de internet al fiecărui jucător precum și de hardware-ul utilizat, eventualele întârzieri în transmiterea datelor de la server la client variază de la caz la caz și de la mesaj la mesaj.

Între două actualizări consecutive ale contorului Jackpot-ului Progresiv, este posibil ca doi sau mai mulți jucători să câștige jackpot-ul la diferență strânsă. În acest caz, primul jucător va obține Jackpot-ul Progresiv întreg și următorul va primi Jackpot-ul Progresiv minim garantat precum și 0.5% din toate mizele plasate între cele două câștiguri succesive ale Jackpot-ului.

4. JOC AUTOMAT

Configurarea unei limite de pierderi oprește în mod automat acest mod de joc dacă limita selectată + câștigurile cumulate - mizele cumulate coboară sub 0.

Notă: Acest mod nu declanșează în mod automat Runda Bonus sau Rundele Gratuite – este necesară intervenția jucătorului.

4.1. Versiunea Flash

Click pe butonul **ÎNVÂRTIRE AUTOMATĂ** pentru a deschide fereastra de SETĂRI, unde poți configura acest mod de joc.

În fereastra de SETĂRI JOC AUTOMAT, poți configura următoarele elemente:

- **Limită de pierdere** - introdu o valoare pentru limita de pierderi sau utilizează săgeata-stânga și săgeata-dreapta pentru a selecta o valoare pentru limita de pierderi
- **Stop dacă ajunge CÂȘTIGUL la** - pentru a activa această opțiune, click pe butonul din stânga și introdu valoarea CÂȘTIGULUI sau utilizează săgeata-stânga și săgeata-dreapta pentru a selecta o valoare pentru CÂȘTIG; click din nou pe butonul din stânga pentru a dezactiva această opțiune
- **Stop dacă se câștigă JACKPOT-ul** - (doar pentru jocuri cu jackpot-uri progresive) - pentru a activa această opțiune, click pe butonul din stânga; click din nou pe butonul din stânga pentru a dezactiva această opțiune
- **Numărul de ÎNVÂRTIRI AUTOMATE disponibile** - utilizează butoanele corespunzătoare săgeților stânga-dreapta pentru a selecta numărul de runde automate

Click pe butonul **START** pentru a închide fereastra de SETĂRI JOC AUTOMAT și activează opțiunea de joc automat cu miza actuală și numărul actual de runde automate selectat sau click pe **ANULARE** pentru a închide fereastra de SETĂRI JOC AUTOMAT fără a activa opțiunea de joc automat

Click pe butonul **STOP xx/yy** pentru a opri opțiunea în orice moment; xx reprezintă numărul de runde automate rămase și yy reprezintă numărul de runde automate de jucat, număr pe care jucătorul l-a selectat în prealabil în fereastra de SETĂRI JOC AUTOMAT.


4.2. Versiunea pentru mobil

Pentru a configura modul **Joc Automat**, accesează meniul de setări și derulează pagina până la secțiunea Joc Automat.

În secțiunea Joc Automat, poți configura următoarele elemente:

- **Runde automate rămase** – în partea dreaptă a valorii actuale **Joc Automat**, atinge + pentru a selecta o valoare mai mare sau atinge – pentru a selecta o valoare mai mică
- **Limită de pierdere:**

- în partea dreaptă a valorii actuale a limitei de pierderi, atinge + pentru a selecta o valoare mai mare sau atinge – pentru a selecta o valoare mai mică
- selectează valoarea actuală a limitei de pierderi, introdu noua valoare în secțiunea disponibilă pe ecran și confirmă selecția; atinge X pentru a închide secțiunea în care se introduc valorile fără a confirma
- **Stop dacă ajunge CÂȘTIGUL la** – to pentru a activa această opțiune, atinge butonul din stânga (atinge din nou butonul pentru a dezactiva această opțiune) și apoi:
 - în partea dreaptă a valorii actuale a limitei de Câștig, atinge + pentru a selecta o valoare mai mare sau atinge – pentru a selecta o valoare mai mică
 - selectează valoarea actuală a limitei de Câștig, introdu noua valoare în secțiunea disponibilă pe ecran și confirmă selecția; atinge X pentru a închide secțiunea în care se introduc valorile fără a confirma
- **Stop dacă se câștigă JACKPOT-ul** - (doar pentru jocuri cu jackpot-uri progresive) - pentru a activa această opțiune, atinge butonul din stânga; atinge din nou butonul din stânga pentru a dezactiva această opțiune

Pentru a activa modul **Joc Automat** la miza actuală, atinge butonul **ACTIVEAZĂ**. Pentru a dezactiva modul **Joc Automat** în orice moment, atinge  din ecranul principal al jocului.

Notă: Numărul de runde automate rămase este afișat în zona centrală-jos a ecranului.

5. ALTE BUTOANE

5.1. Versiunea Flash

Sunt disponibile următoarele butoane:

- **i** - click pentru a accesa tabelul de câștiguri, unde poți vizualiza:
 - informații despre câștigurile aferente diferitelor combinații câștigătoare, în jetoane
 - informații despre diferitele opțiuni sau simboluri speciale și câștigurile acordate de acestea sau premiile specifice acestora
 - număr de linii și regulile succinte ale jocului
- **STOP** – (disponibil doar în timp ce rolele se învârt) click pe acest buton pentru a opri rolele mai rapid
- **opțiuni joc** - în colțul din stânga-sus al ecranului, click pe simbolul **cheie universală** pentru a deschide fereastra de opțiuni unde poți deplasa cursorul pentru a configura sunetul de câștiguri, sunetul jocului și sunetul de fundal sau volumul general; click pe **SALVARE** pentru a închide fereastra de opțiuni și pentru a înregistra modificările efectuate sau click pe **ANULEAZĂ** pentru a închide fereastra de opțiuni fără a înregistra modificările

- **sunet** - în colțul din stânga-sus al ecranului, click pe simbolul **difuzor** pentru a comuta sunetul jocului
- **reguli** – în colțul din stânga-sus al ecranului principal al jocului, click pe simbolul **?** pentru a vizualiza regulile detaliate ale jocului într-o fereastră separată a navigatorului internet
- **istoric** – (disponibil doar în mod real) în colțul din stânga-sus al ecranului principal al jocului, click pe simbolul **ceas** pentru a vizualiza istoricul de joc
- **închide** – în colțul din dreapta-sus al ecranului principal al jocului, click pe butonul **X** pentru a închide jocul
- **ecran maxim** – în colțul din dreapta-sus al ecranului principal al jocului, click pe butonul de lângă **X** pentru a maximiza ecranul; pentru a dezactiva modul „ecran maxim”, click din nou pe acest buton sau pe butonul ESC de pe tastatură
- **ÎNAPOI** - în tabelul de câștiguri, click pe **ÎNAPOI** pentru a reveni la ecranul principal al jocului

5.2. Versiunea pentru mobil

Sunt disponibile următoarele butoane:



- în ecranul principal, atinge butonul **Acasă** pentru a închide jocul și deschide pagina de pornire a site-ului web în aceeași fereastră a navigatorului internet



- în ecranul principal, atinge butonul **Info** pentru a accesa tabelul de câștiguri, unde poți vizualiza:

- informații despre câștigurile aferente diferitelor combinații câștigătoare, în jetoane
- informații despre diferitele opțiuni sau simboluri speciale și câștigurile acordate de acestea sau premiile specifice acestora
- număr de linii și regulile succinte ale jocului



- în ecranul principal, atinge butonul **Ecran maxim** pentru a activa acest mod; atinge din nou butonul pentru a dezactiva acest mod.



- în meniul de setări, atinge butonul **Ceas** pentru a vizualiza istoricul de joc.



- în tabelul de câștiguri, atinge butonul **Reguli** pentru a vizualiza regulile detaliate ale jocului într-o fereastră separată a navigatorului internet.



- în meniul de setări sau în tabelul de câștiguri, atinge acest buton pentru a reveni la ecranul principal.



- atinge acest buton pentru a confirma și închide ferestrele de dialog afișate în timpul jocului.



- atinge acest buton pentru a comuta sunetul general (ca alternativă, poți accesa meniul de setări și poți activa sau dezactiva Sunetul).



- (disponibil în timpul animațiilor asociate câștigurilor) atinge acest buton pentru a ignora animațiile asociate câștigurilor.