

1. Prezentare generală

Jucați Punto Banco nostru în calitate de observator. Un dealer împarte cărți la Jucător și Bancher. Obiectivul este de a ghici mana care numărul total de puncte este cel mai apropiat de nouă, iar dacă Jucătorul și Bancherul vor fi la egalitate.

2. Specificații generale

Notă: Valorile jetoanelor utilizate în următoarele paragrafe sunt exprimate în moneda dvs. De exemplu, dacă moneda este euro, valoarea cip 0,1 înseamnă 0,1 EURO.

Tipul de joc	Joc de masă
Mâini	1
Pachete	8 (52 de cărți în fiecare pachet)
Amestecare	înainte de fiecare rundă
Limitele de masă disponibile	0,1-10; 0,1-25; 0.1-50; 0.1-500
Pentru 0,1-10:	
Stive de jetoane disponibile	0,1, 0,5, 1, 5, 10
Valoare implicită jeton	0,1
Pentru 0,1-25:	
Stive de jetoane disponibile	0,1, 0,5, 1, 5, 10
Valoare implicită jeton	0,1
Pentru 0.1-50:	
Stive de jetoane disponibile	0.1, 1, 5, 25, 50
Valoare implicită jeton	1
Pentru 0.1-500:	
Stive de jetoane disponibile	0.1, 5, 25, 50, 100

Valoare implicită jeton	25
RTP	Bancher: 98,94% Jucător: 98,76% Egalitate: 85,64% Pereche: 89.64%

Jocul va deconecta dacă nu se iau măsuri de 45 de minute consecutive; funcția de recuperare sesiune va salva istoricul de joc pentru data viitoare jocul este încărcat.

În cazul unor dificultăți tehnice rezultate în legătură a scăzut la serverul de joc, jocul jucai este salvat automat și va încărcă data viitoare când stabiliți o conexiune la serverul de joc.

Notă: Dacă alegeți alte limite când începe jocul, ecranul se poate modifica în mod corespunzător (afișare limita, jetoane), așa cum este descris mai sus.

2.1. Deconectarea în timpul jocului

- Deconectare în timp ce cărți sunt în curs de examinare - o dată jucătorul conectează înapoi la joc, cărțile vor fi împărțite. Dacă jocul nu a fost finalizat, jucătorul trebuie să-l finalizeze. Dacă jocul a fost finalizat și un câștig este implicat, premiul va fi adăugat la sold.

- Deconectarea de la cărți care au fost împărțite - jocul se reia din punctul de deconectare folosind setările anterioare. Dacă jocul nu a fost finalizat, jucătorul trebuie să-l finalizeze. Dacă jocul a fost finalizat și un câștig este implicat, premiul va fi adăugat la sold.

Notă: Informațiile joc este salvat în jurnalele de joc; pentru a accesa jurnalele de joc faceți clic pe butonul Istoric. În caz de defecțiune toate plățile și jocul sunt anulate; orice pariu care nu a fost încă acceptate vor fi anulate, orice pariu care a fost fără rezultat stabilit va fi restituit.

3. Cerințe minime PC

3.1. Descărcabil

Cerințele hardware minime sunt:

- Pentium cu procesor la un 1 gigahertz (GHz) sau mai rapid
- Cel puțin 256 MB de memorie RAM (se recomandă 512 MB)

- Cel puțin 300 de megaocteți de spațiu disponibil pe hard disk
- Tastatură și mouse sau alt dispozitiv de indicare compatibil
- Adaptor video și monitor cu Super VGA (800 x 600) sau rezoluție mai mare

3.2. Jocul instant

Pentru a lansa Jocul instant, trebuie să aveți instalat Adobe® Flash® Player 9 sau mai nou.

	Microsoft® Windows®	Mac OS X	Linux® și Solaris™
Procesor	Intel® Pentium® II 450MHz, 600MHz AMD Athlon® sau procesor mai rapid (sau echivalent)	Intel Core™ Duo 1,33GHz sau procesor mai rapid PowerPC G3 500MHz sau procesor mai rapid	800MHz sau procesor mai rapid
Memorie	128MB de RAM	128MB de RAM	512MB de RAM
Memorie grafică	128 MB de memorie grafică		

Jocul instant este acceptat pe orice sisteme de operare desktop și browsere care acceptă Flash Player 9+.

Platformă	Sisteme de operare	Browsere
Windows	Windows 7, Windows Vista®, Windows XP, Windows Server® 2008, Windows Server 2003, Windows 2000	Internet Explorer 6.0 și mai nou, Mozilla Firefox 2.0 și mai nou, Google Chrome 2.0 și mai nou, Safari 3.0 și mai nou, Opera 9.5 și mai nou, AOL 9.0 și mai nou
Mac OS	Mac OS X 10.6, Mac OS X 10.5, Mac OS X 10.4 (Intel), Mac OS X 10.4 (PowerPC)	Safari 3.0 și mai nou, Mozilla Firefox 3.0 și mai nou, Google Chrome 2.0 și mai nou, Opera 9.5 și mai nou, AOL Desktop for Mac 1.0 și mai nou
Linux	Red Hat® Enterprise Linux (RHEL) 5 sau mai nou, openSUSE® 11 sau mai nou, Ubuntu 7.10 sau mai nou	Mozilla Firefox 3.0 și mai nou, Google Chrome 2.0 și mai nou, SeaMonkey 1.11 și mai nou
Solaris	Solaris™ 10	Mozilla Firefox 3.0 și mai nou

4. Prezentare

Prezentarea Punto Banco este după cum urmează:

- Stânga: controalele de joc și valorile jeton selectabil
- Mijloc: Zonele de pariare Egalitate, Jucător și Bancă
- Jos: butoane joc și zona jucătorului Info

Zona jucător Informații afișează Soldul, valoare Pariu curent și câștigurile

Cărțile jucătorului sunt afișate în partea stângă a mesei și cărțile bancherului sunt afișate în partea dreaptă a mesei.

Disponerea mesei de Punto Banco este format din trei zone de pariare:

1. Zona pariare 'Jucător' - această zonă este reprezentat de textul "JUCĂTOR".
2. Zona pariare "Bancă" - această zonă este reprezentat de textul "BANCA".
3. Zona pariare "Egalitate" - această zonă este reprezentat de textul "EGALITATE".

5. Regulile de joc și setări

5.1. Setări pentru jocuri

Valoarea implicită a jetonului selectat este de 0,1 (pe o masă cu 0,1-10 limite; de mese cu alte limite disponibile, vă rugăm să vizualizați Secțiunea **2. Specificații Generale**).

5.2. Regulile jocului

Cărțile sunt împărțite dintr-o grămadă de opt pachete mixte de cărți. Cărțile sunt amestecate înainte de fiecare joc.

Dacă valoarea totală a unei mâini este de zece sau mai mult, zece puncte sunt retrase de pe aceasta prima valoare; numărul rămas de puncte este considerat numărul de puncte de mână.

Asii conta ca un punct, cărțile doi-nouă păstreze propriile valori și 10, J, Q și K conta ca zero.

Exemplu: $7 + 6 = 13$, punctele sunt $13 - 10 = 3$

Când începe jocul, două cărți cu fața în sus sunt împărțite mai întâi jucătorului, și apoi două cărți cu fața în sus sunt împărțite la Bancher.

O a treia carte poate fi împărțită la Jucător sau Bancher, sau chiar ambele, în unele cazuri (în funcție de regula celei de-a treia cărți).

Regulă celei de-a treia cărți

Schema de mai jos prezintă cazurile în care Jucătorul și / sau Bancherul primesc o a treia carte de la dealer.

Pentru Jucător:

Valoarea in puncte de primele doua cărți	Ațiune
0-1 - 2 - 3 - 4 - 5	Cere Carte
6 - 7	Pas
8 - 9	"Prima mână", nicio altă carte

Pentru Bancher:

Valoarea in puncte de primele doua cărți	Carte atunci când a treia carte a jucătorului este	Nu a cerut carte atunci când a treia carte a jucătorului este
0 - 1 - 2	Carte întotdeauna	n/a
3	0 - 1 - 2 - 3 - 4 - 5 - 6 - 7 - 9	8
4	2 - 3 - 4 - 5 - 6 - 7	0 - 1 - 8 - 9
5	4 - 5 - 6 - 7	0 - 1 - 2 - 3 - 8 - 9
6	6 - 7	0 - 1 - 2 - 3 - 4 - 5 - 8 - 9
7	n/a	Pas întotdeauna
8-9	Jucătorul nu poate cere carte	Jucătorul nu poate cere carte

Important: Dacă jucătorul și / sau bancherul au un total de opt sau nouă puncte, ambii zic pas. Această regulă anulează orice altă regulă.

6. Cum se joacă

Pentru a juca Punto Banco, urmați pașii:

Pasul 1: Selectați o valoare jeton din partea stângă a tabelului. Pentru a începe jocul, puneți un pariu pe fie Jucătorii sau zona pariu Bancherii, și / sau un pariu pe zona de pariare **EGALITATE**, făcând clic pe ele.

Notă: Jocul nu poate începe fără un pariu; Pariurile nu poate depăși limitele maxime de masă și trebuie să fie acoperite de soldul dvs. de credit.

Pasul 2:

După ce vă plasați pariul, aveți următoarele opțiuni:

● ANULEAZĂ TOATE PARIURILE

Faceți clic pe butonul "ANULEAZĂ TOATE PARIURILE" înainte de a începe jocul, dacă doriți să anulați pariurile curente.

● ÎMPĂRȚIȚI

Faceți clic pe butonul "ÎMPĂRȚIȚI" pentru a începe jocul.

Pasul 3:

După ce faceți clic pe butonul ÎMPĂRȚIȚI, jocul începe și două cărți cu fața în sus sunt împărțite la Jucător și la Bancher.

O a treia carte poate fi împărțită la Jucător sau Bancher, sau chiar ambele, în unele cazuri (în funcție de regula celei de-a treia cărți).

Mâna cu numărul total de puncte mai aproape de nouă câștigă joc. În cazul în care atât Jucătorul cât și Bancherul au aceleași totale puncte, jocul este o egalitate. Dacă nu ați pariat pe "Egalitate", pariul inițial este returnat.

Pasul 4: toate câștigurile sunt adăugate la soldul, și aveți posibilitatea de a

● un joc nou, făcând clic pe butonul **JOC NOU** - apoi trece la **pasul 1**

● clic pe butonul **ULTIMUL PARIU** - apoi trece la **Pasul 2**

● plasarea același pariu ca jocul precedent și împărțiti cărți făcând clic pe butonul **REPARIAȚI & ÎMPĂRȚIȚI** - apoi treceți la **Pasul 3**

Note:

După o sesiune de joc de restaurare, **REPARIAȚI & ÎMPĂRȚIȚI** și **ultimul pariu** nu vor apărea.

Dacă soldul dvs. nu acoperă o acțiune, o fereastră de dialog va fi afișat vă informa de acest lucru. Câștigurile sunt plătite în funcție de tabelul de plăți.

7. Cărți

Cărțile utilizate în Punto Banco: 2, 3, 4, 5, 6, 7, 8, 9, 10, Valet, Dama, Rege, și As.

Toate cărțile vin în patru suite: Pică, romb, inimă roșie și treflă. Toate suitele au rang egal.

Carte	Valoarea carte
As	1
2	2
3	3
4	4
5	5
6	6
7	7
8	8
9	9
10	0
Valet	0
Regină	0
Rege	0

8. Tabelul de plăți

Tip de pariu	Plată
Jucătorul a câștigat	1: 1
Banca a câștigat	1: 1 minus 5% din comisionul bancar pariu inițial

La egalitate	8: 1
--------------	------

8.1. Rotunjirea în jos

Rotunjirea în jos este aplicabil pentru bancherii câștigă.

Exemplu:

Un pariu pe bancher 0,5 cu victoria bancher generează un câștig de 0,97 (rotunjit la 0,975).

9. Opțiuni de joc

Butonul Opțiuni se află în colțul din stânga sus a ecranului de joc. Faceți clic pe acest buton pentru a deschide fereastra Sunet și Opțiuni de joc.

Faceți clic pe butonul Salvare pentru a salva toate modificările efectuate sau butonul Revocare pentru a închide fereastra de opțiuni fără a salva.

9.1. Sunet

Puteți modifica volumul sunetelor de joc prin mutarea glisoarele de volum.

Puteți modifica volumul de sunete câștigătoare, sunete de joc, sunete de fundal precum și volumul general.

9.2. Joc

Puteți activa sau dezactiva următoarele efecte vizuale:

- Viteza de joc - muta cursorul pentru a mări sau micșora viteza de joc
- Joc Turbo - salt peste animație
- Gesturi mouse-ul
- Arată animație colectare cărți - dacă această opțiune este bifată, la începutul unui nou joc, cărțile de ultimul joc va colecta la stânga sus. Dacă această opțiune este bifată, cărțile din ultimul joc sunt colectate instantaneu la începutul jocuri noi.
- Arată mesaj de avertizare - în cazul în care opțiunea este bifată, informații suplimentare se afișează în timpul jocului, cum ar fi:

- pariu maxim atins
- pariu minim nu a fost atins
- pariu ajustat
- nu suficienți bani pentru a finaliza acțiunea
- nu este suficient de bani pentru pariu minim
- fără bani
- pariu principală nu a fost plasat
- pariu nu a fost plasat

9.3. Butonul Mut

Pentru a opri sunetul complet, faceți clic pe butonul difuzor din colțul din stânga sus a ecranului de joc, de lângă butonul de **Opțiuni de joc**.

9.4. Butonul Reguli

Pentru a vizualiza regulile jocului faceți clic pe butonul "?" din colțul din stânga sus a ecranului de joc, lângă butonul **Mut**.

9.5. Butonul Istoric

Pentru a vizualiza istoricul detaliat al jocului curent, faceți clic pe butonul **Istoric** de lângă butonul **Reguli** ("?" simbol).

9.6. Tabelul de plăți

Pentru a vizualiza plățile pentru joc, faceți clic pe simbolul Cărți de lângă butonul **Istoric**.

9.7. Gesturi mouse-ul

Pentru a activa gesturile mouse-ul pe / de pe faceți clic pe butonul **Gesturi**, lângă butonul **Tabel de plăți** (simbol Cărți).

9.8. Modul ecran complet






Pentru a activa sau dezactiva modul ecran complet, faceți clic pe butonul ECRAN COMPLET în colțul din dreapta sus a ecranului de joc.

9.9. Ieșirea din joc

Pentru a ieși din joc, faceți clic pe butonul închidere (X) în colțul din dreapta sus a ecranului de joc.

10. Gesturi mouse-ului

Simbolul de mână pe partea stângă mijlocul mesei Punto Banco indică faptul că jocul utilizează gesturi mouse-ului. Făcând clic pe acest buton vă va duce la pagina de reguli în cazul în care această funcție joc este explicat.

Mouse-ul gest	Sens
	Joc Nou
	ÎMPĂRȚIȚI
	ANULEAZĂ TOATE PARIURILE
	REPARIAȚI & ÎMPĂRȚIȚI
	Ultimul pariu

11. Comenzi rapide de la tastatură

- **N** - Începe un joc nou
- **Spațiu** - ÎMPĂRȚIȚI
- **Enter** - REPARIAȚI & ÎMPĂRȚIȚI
- **L** - Ultima pariu
- **C** - ANULEAZĂ TOATE PARIURILE

●□□□ **Săgeată în sus / jos săgeată, mouse-ul derulați în sus / Mouse defilați în jos** - schimbare valoare moneda

●□□□ **1** - Pariați jeton selectat

●□□□ **O** - Arată / Ascunde setările

●□□□ **M** - volumul Mut

●□□□ **R** - Arată regulile

●□□□ **F** - pe întregul ecran

●□□□ **Esc** - Ascunde ferestre

●□□□ **P** - Deschidere / Închidere tabelul de plăți

●□□□ **H** - afișează istoric sesiune

Sfaturile sunt disponibile pe tot parcursul jocului. Dacă țineți cursorul mouse-ului peste un element de acțiune (cum ar fi un buton), puteți vizualiza scopul și comanda rapidă de la tastatură pentru acel element.

Notă: toate ActionScript de la tastatură este dezactivat în modul ecran complet. Excepțiile sunt:

●□□□ Tastele selectate non-imprimare, în special tastele săgeată, bara de spațiu, și tasta tab

●□□□ Scurtături de la tastatură care termină modul ecran complet: Esc (Windows și Mac), Control-W (Windows), Command-W (Mac), și Alt-F4