

PARANORMAL ACTIVITY

Regulile jocului (1.0 – 19.09.2017)

1. PREZENTARE

Obiectivul este de a obține o combinație câștigătoare pe cel puțin una din cele 243 de direcții distribuite pe role.

Specificațiile jocului:

Tip	Slot-uri
Numărul de role	5
Numărul de rânduri	3
Numărul de direcții	243
Numărul de fise	30
Progresiv	Nu
Funcție dublă	Nu
Funcție de învârtire automată	Da
Simboluri Înlocuitor	Da
Simboluri multiplicator	Nu
Simboluri Dispersie	Da
Rundăbonus	Da
Învârtirigratuite	Da
Câștig instant	Nu
RTP	96,75%
Jackpot	500 de fise pe direcție, la învârtirile normale

Jocul se deconectează dacă nu acționați pentru un anumit număr de minute consecutive (numărul acestora variază în funcție de jurisdicție); funcția de recuperare sesiune va salva progresul jocului, astfel încât data viitoare când jocul este încărcat veți putea continua de unde v-ați oprit.

În cazul unor dificultăți tehnice rezultate din întreruperea conexiunii cu serverul de joc, jocul pe care l-ați jucat este salvat automat și se va încărca data viitoare când veți realiza conexiunea la serverul de joc. Nu veți putea să vă reconectați la serverul de joc în primele 30 de secunde de la deconectare.

Notă: În caz de erori de funcționare, toate plățile și jocurile sunt anulate; orice pariu încă neacceptat va fi anulat, iar orice pariu care nu a fost soluționat, va fi restituit.

2. CUM SE JOACĂ

Notă: În cazul în care nu aveți destui bani pentru a juca un joc, pariul poate fi setat la o sumă minimă selectabilă prin intermediul unei ferestre de dialog care vă informează cu privire la asta.


Toate direcțiile câștigătoare plătesc de la stânga la dreapta. Sunt adunate toate câștigurile de pe direcții diferite. Câștigurile de la Învârtiri gratuite și Bonus sunt adăugate la soldul total. Doar cea mai mare combinație câștigătoare de pe fiecare direcție este plătită.


Notă: Numărul de simboluri câștigătoare adiacente (direcții) este calculat prin înmulțirea numărului de simboluri câștigătoare de pe fiecare rolă. De exemplu, dacă există 1 simbol câștigător pe rola 1, 1 simbol câștigător pe rola 2 și 2 simboluri câștigătoare pe rola 3, atunci numărul de simboluri câștigătoare adiacente este $1 \times 1 \times 2 = 2$. În acest caz, numărul de role implicate în câștig este 3 – în tabelul de plăți puteți vedea câștigul pentru 3 role de la simbolul câștigător.

Pe bara de informare localizată în partea inferioară a ecranului principal puteți vedea PARIUL curent, SOLDUL și CÂȘTIGUL curent în moneda dvs. și CREDITUL curent în fise.

2.1. Versiunea desktop

Pentru a juca, urmați acești pași:


1. Faceți clic  și selectați apoi o valoare a fisei din lista VALOAREA FISEI.
Notă: Pariul total, în fise, este afișat în caseta **PARIUL TOTAL**.

2. Faceți clic  pentru a plasa un pariu și a învârti rolele o singură dată.
Suma totală câștigată, în fise, conform tabelului de plăți este afișată în caseta **CÂȘTIGURI**. Pentru fiecare combinație câștigătoare, suma câștigată este egală cu **numărul de simboluri câștigătoare adiacente** înmulțite cu **suma indicată de tabelul de plăți** pentru numărul de role implicate în câștig.

Suma totală câștigată, în moneda dvs., este indicată în bara de informații (CÂȘTIG) și este suma totală pe care ați câștigat-o în fise, multiplicată cu valoarea fisei.

2.2. Versiunea pentru mobil

Pentru a juca, urmați acești pași:

1. Atingeți  pentru a afișa panoul de selectare a valorii fisei, apoi trageți în sus sau în jos pentru a alege o valoare a fisei din lista VALOAREA FISEI.

Atingeți  pentru a reveni la ecranul principal.

Notă: Pariul total, în moneda dvs. este indicat pe bara de informare (Pariu).

2. Atingeți butonul **Învârtire**  pentru a învârti rolele o singură dată.

Suma totală câștigată, în fise, conform tabelului de plăți este afișată în fereastra pop-up **Câștig**. Pentru fiecare combinație câștigătoare, suma câștigată este egală cu **numărul de simboluri câștigătoare adiacente** înmulțite cu **suma indicată de tabelul de plăți** pentru **numărul de role** implicate în câștig.

Suma totală câștigată, în moneda dvs., este indicată în bara de informații (Câștig) și este suma totală pe care ați câștigat-o în fise, multiplicată cu valoarea fisei.

3. SIMBOLURI ȘI FUNCȚII SPECIALE

3.1. Înlocuitor

Simbolurile **Înlocuitor** pot înlocui orice simbol, cu excepția Bonus și Dispersie, pentru a forma combinații câștigătoare.

Notă: Simbolurile **Înlocuitor** nu pot să apară pe rola 1

3.2. Dispersie

Dispersiile plătesc în orice poziție pe role, conform cu tabelul de plăți.

3.3. Învârtiri Activitate paranormală

În mod aleatoriu, o învârtire plătită normală poate deveni o învârtire **Activitate paranormală**.


În timpul unei învârtiri **Activitate paranormală**, între 2 și 5 simboluri **Înlocuitor** apar în poziții aleatorii pe role (cu excepția rolei 1) și rămân acolo până la încheierea învârtirii.

Notă: Învolvările **Activitate paranormală** și runda Bonus nu pot fi declanșate simultan. Învolvările **Activitate paranormală** nu pot fi declanșate în timpul învolvărilor gratuite.

3.4. Bonusul și învolvările gratuite

Simbolurile **Bonus** pot să apară doar pe rolele 1, 3 și 5.

Atunci când simbolurile **Bonus** apar simultan oriunde pe fiecare din cele trei role, este declanșată runda Bonus.

Pentru a începe runda Bonus, faceți clic pe START - la versiunea Desktop sau atingeți  - la versiunea pentru mobil și învolvăți roata Bonus. În funcție de unde se oprește roata, puteți câștiga:

- **Învârtiri gratuite paranormale** - învolvări gratuite nelimitate până când aveți 5 învolvări gratuite câștigătoare
Dacă o învolvire gratuită nu rezultă într-un câștig, atunci respectiva învolvire nu este contorizată ca făcând parte din cele cinci Învolvări gratuite paranormale și contorul învolvărilor gratuite rămase nu se modifică.

Acest tip de învolvări gratuite începe cu un multiplicator x1 care este aplicat la prima învolvire gratuită câștigătoare. După fiecare învolvire gratuită câștigătoare, multiplicatorul care va fi aplicat la următoarea învolvire gratuită câștigătoare crește cu o unitate, până la x5 (ultima învolvire gratuită câștigătoare va folosi un multiplicator x5).
- **Învârtiri gratuite posedate** - 10 învolvări gratuite în timpul cărora simboluri **Înlocuitor** stivuite pot să apară pe rolele 2, 3, 4 și 5
În timpul acestui tip de învolvări gratuite, atunci când apar simboluri **Înlocuitor** stivuite pe orice poziție de pe rolele 2, 3, 4 sau 5 (chiar dacă nu sunt complet vizibile), acestea vor înlocui toate simbolurile, cu excepția Bonus și Dispersie, pentru a forma combinații câștigătoare.
- **Învârtiri gratuite Demon** - 15 învolvări gratuite cu un simbol special Demon care poate să apară pe orice poziție pe rola 3
În timpul acestui tip de învolvări gratuite, atunci când simbolul Demon apare oriunde pe rola 3, acesta acționează ca un simbol **Înlocuitor** și, în plus, transformă între 2 și 5 simboluri normale de pe role (cu excepția rolei 1), în mod aleatoriu, în simboluri **Înlocuitor**.
- **Una din cele 6 cantități de fise**

Notă: Învolvările gratuite suplimentare nu pot fi declanșate în timpul învolvărilor gratuite.




4. FUNCȚIA ÎNVÂRTIRE AUTOMATĂ

Setarea de limitare a pierderilor permite oprirea funcției de învârtire automată în mod automat, atunci când limita selectată plus câștigurile cumulative minus pariurile cumulative este mai mică de 0.

Notă: Funcția de învârtire automată nu declanșează în mod automat învârtirile gratuite - intervenția jucătorului este necesară.

4.1. Versiunea desktop

Apăsați pe butonul **ÎNVÂRTIRE AUTOMATĂ**  pentru a deschide fereastra setărilor ÎNVÂRTIRE AUTOMATĂ de unde puteți seta următoarele:

- **Numărul de învârtiri automate:**
 - faceți clic pe valoarea curentă de la **Numărul de învârtiri automate**, utilizați tastatura numerică afișată pe ecran pentru a introduce o valoare (atingeți X pentru a șterge și reîncepeți) apoi confirmați selecția; faceți clic pe  pentru a închide tastatura numerică de pe ecran fără a confirma
 - deplasați slider-ul pentru această setare la stânga sau la dreapta pentru a seta o valoare mai mică sau mai mare
- **Oprește dacă un câștig are valoarea** - pentru a activa această setare, deplasați comutatorul adiacent Pornire/Oprire pe **Pornit** (deplasați pe **Oprit** pentru a dezactiva), iar atunci puteți:
 - faceți clic pe + pentru a selecta o valoare mai mare sau pe – pentru a selecta o valoare mai mică
 - faceți clic pe valoarea actuală, utilizați tastatura numerică afișată pe ecran pentru a introduce o valoare (apăsați pe X pentru a șterge și reîncepe) apoi confirmați selecția; faceți clic pe  pentru a închide tastatura numerică de pe ecran fără a confirma
- **Oprește dacă se câștigă JACKPOT-ul** - (numai pentru jocurile cu Jackpot-uri progresive) - pentru a activa setarea aceasta, deplasați comutatorul Pornire/Oprire adiacent pe **Pornit**; deplasați pe **Oprit** pentru a o dezactiva
- **Limitarea pierderilor:**
 - faceți clic pe + pentru a selecta o valoare mai mare sau pe – pentru a selecta o valoare mai mică
 - faceți clic pe valoarea curentă de limitare a pierderilor, utilizați tastatura numerică afișată pe ecran pentru a introduce o valoare (apăsați pe X pentru a șterge și reîncepeți) apoi confirmați selecția; faceți clic pe  pentru a închide tastatura numerică de pe ecran fără a confirma

Faceți clic pe **ACTIVARE** pentru a închide fereastra de setări ÎNVÂRTIRE AUTOMATĂ și pentru a începe funcția de învârtire automată cu pariul și setările de învârtire automată curente. Faceți clic pe

REVOCARE pentru a închide fereastra de setări ÎNVÂRTIRE AUTOMATĂ fără a porni funcția învârtire automată.

Faceți clic pe butonul **ÎNVÂRTIRE AUTOMATĂ**






pentru a opri funcția învârtire automată în orice moment.

4.2. Versiunea pentru mobil


Atingeți butonul **Învârtire automată**



pentru a deschide fereastra setărilor ÎNVÂRTIRE AUTOMATĂ de unde puteți seta următoarele:

- **Numărul de învârtiri automate de jucat:**
 - atingeți valoarea curentă **Numărul de învârtiri automate**, utilizați tastatura numerică afișată pe ecran pentru a introduce o valoare (apăsați pe X pentru a șterge și reîncepeți) apoi confirmați selecția; faceți clic pe  pentru a închide tastatura numerică de pe ecran fără a confirma
 - deplasați slider-ul pentru această setare la stânga sau la dreapta pentru a seta o valoare mai mică sau mai mare
- **Oprește dacă un câștig are valoarea** - pentru a activa această setare, deplasați comutatorul adiacent Pornire/Oprire pe **Pornit** (deplasați pe **Oprit** pentru a dezactiva), iar atunci puteți:
 - atingeți + pentru a selecta o valoare mai mare sau – pentru a selecta o valoare mai mică
 - atingeți valoarea curentă, utilizați tastatura numerică afișată pe ecran pentru a introduce o valoare (apăsați pe X pentru a șterge și reîncepeți) apoi confirmați selecția; atingeți  pentru a închide tastatura numerică de pe ecran fără a confirma
- **Oprește dacă se câștigă JACKPOT-ul** - (numai pentru jocurile cu Jackpot-uri progresive) - pentru a activa setarea aceasta, deplasați comutatorul Pornire/Oprire adiacent pe **Pornit**; deplasați pe **Oprit** pentru a o dezactiva
- **Limitarea pierderilor:**
 - atingeți + pentru a selecta o valoare mai mare sau – pentru a selecta o valoare mai mică
 - atingeți valoarea curentă de limitare a pierderilor, utilizați tastatura numerică afișată pe ecran pentru a introduce o valoare (apăsați pe X pentru a șterge și reîncepeți) apoi confirmați selecția; apăsați pe  pentru a închide tastatura numerică de pe ecran fără a confirma

Atingeți **ACTIVARE** pentru a închide fereastra de setări ÎNVÂRTIRE AUTOMATĂ și pentru a începe funcția

de învârtire automată cu pariul și setările de învârtire automată curente. Atingeți  pentru a închide fereastra de setări ÎNVÂRTIRE AUTOMATĂ fără a porni funcția învârtire automată.

Pentru a opri **Învărtirea automată** în orice moment, din fereastra principală de joc atingeți



5. ALTE BUTOANE DE JOC

5.1. Versiunea desktop











Sunt disponibile următoarele butoane:

	<p>Faceți clic pentru a deschide tabelul de plăți unde puteți vedea:</p> <ul style="list-style-type: none">• informațiile cu privire la plăți pentru combinațiile câștigătoare, în fise• informațiile cu privire la orice funcții speciale existente sau simboluri speciale și plățile lor sau premiile specifice• regulile principale ale jocului
	<p>(disponibil numai când rolele se învârt) Faceți clic pe acest buton pentru a opri rolele mai repede.</p>
	<p>(disponibil în timpul animațiilor) Faceți clic pe acest buton pentru a sări peste animațiile de la câștig.</p>
PANOUL SETĂRI	<p>În colțul superior dreapta al ecranului de joc principal, faceți clic pe butonul setări (simbol listă) pentru a deschide panoul Setări, de unde puteți administra volumul sonor, puteți activa/dezactiva funcția turbo, puteți vedea istoricul de joc sau regulile detaliate ale jocului.</p> <p>Notă: Pentru a închide panoul Setări, puteți face clic oriunde pe ecranul principal al jocului sau puteți face clic pe </p>
ECRAN COMPLET	<p>În panoul Setări, faceți clic pe acest buton pentru a trece în modul de ecran complet; pentru a ieși din modul de ecran complet, faceți clic din nou pe acest buton sau apăsați ESC pe tastatură.</p>
SUNET	<p>În panoul Setări, faceți clic pe acest buton pentru a deschide panoul sunet și volum unde puteți folosi glisoare pentru a administra volumul la Câștig, Efecte și Muzică sau Volumul general.</p> <p>Notă: Pentru a opri rapid toate sunetele, din panoul Setări, deplasați comutatorul Pornit/Oprit de lângă SUNET pe OPRIT (deplasați pe PORNIT pentru a activa sunetele).</p>
ISTORIC	<p>(numai în modul real) Din panoul Setări, faceți clic pe acest buton pentru a vedea istoricul</p>

	de joc.
TURBO	În panoul Setări, deplasați comutatorul Pornit/Oprit de lângă TURBO pe PORNIT pentru a activa funcția turbo, care accelerează jocul (timpul de învârtire este redus la minim); deplasați-l pe OPRIT pentru a dezactiva această funcție.
REGULI	În panoul Setări, faceți clic pe acest buton pentru a vedea regulamentul detaliat de joc într-o nouă fereastră de browser.

5.2. Versiunea pentru mobil

Sunt disponibile următoarele butoane:

	Din ecranul principal, atingeți butonul Setări pentru a deschide panoul Setări unde puteți vedea opțiunile disponibile.
	Din panoul Setări, atingeți butonul Info pentru a deschide tabelul de plăți unde puteți vedea: <ul style="list-style-type: none"> informațiile cu privire la plăți pentru combinațiile câștigătoare, în fise informațiile cu privire la orice funcții speciale existente sau simboluri speciale și plățile lor sau premiile specifice regulile principale ale jocului
	În panoul Setări, atingeți butonul Setări pentru a deschide fereastra SETĂRI unde puteți folosi glisoare pentru a administra volumul la Câștig, Efecte și Muzică sau Volumul general.
	În panoul Setări, atingeți butonul Turbo pentru a activa funcția turbo, care accelerează jocul (timpul de învârtire este redus la minim).
	În panoul Setări, atingeți butonul Sunet pentru a activa sunetul general al jocului (puteți să deschideți de asemenea fereastra SETĂRI pentru a administra volumul sunetelor).
	În panoul Setări, atingeți butonul Ceas pentru a vedea istoricul de joc.
	În panoul Setări, atingeți butonul Reguli pentru a vedea regulamentul detaliat de joc într-o nouă fereastră de browser.
	În ecranul principal, atingeți butonul Acasă pentru a închide jocul și pentru a deschide pagina de internet de start, în aceeași fereastră de browser.
	În panoul Setări, în fereastra SETĂRI sau în tabelul de plăți atingeți acest buton pentru a reveni pe ecranul principal.
	(disponibil în timpul animațiilor) Atingeți acest buton pentru a sări peste animațiile de la câștig.