

SKULLS OF LEGEND

Ghidul utilizatorului (v1.2 - 23/06/2016)

1. PREZENTARE GENERALĂ

Scopul jocului este de a obține o combinație câștigătoare, pe o linie activă repartizată pe role.

Specificații generale:

Tip	Joc Slot
Număr de role	5
Număr de rânduri	3
Număr de linii	30 (nu poate fi schimbat)
Număr de monede ce pot fii mizate per linie	1 (nu poate fi schimbat)
Progresiv	Nu
Opțiune Dublu	Nu
Opțiune Autospin	Da
Simboluri Wild	Da
Simboluri Multiplier	Nu
Simboluri Scatter	Da
Runde Bonus	No
Runde Gratuite	Da
Premii Instant	No
Procentul Teoretic de Plată (RTP)	95,74%
Jackpot	45000 monede (1500 monede per linie)

Jocul se va deconecta dacă este inactiv pentru un număr consecutiv de minute (numărul minutelor variază în funcție de jurisdicție); funcția de recuperare a sesiunii de joc va salva progresul și la următoarea sesiune de joc, puteți continua de unde ați rămas.

În caz unor dificultăți tehnice care întrerup conexiunea la server, jocul este salvat în automat și se va reîncărca la conectarea succesivă. În acest caz, reconectarea la serverul de joc nu va fi posibilă pentru primele 30 secunde de la deconectare.

Notă: În cazul unei defecțiuni tehnice, toate mizele și plățile vor fi anulate; orice pariu care nu a fost încă acceptat va fi anulat, orice pariu care a rămas în suspensie va fi rambursat.

2. CUM SE JOACĂ


Notă: Dacă nu ai fonduri suficiente pentru a juca un joc, pariul poate fi setat la valoarea minimă posibilă printr-o fereastră de dialog care te informează cu privire la acest lucru.


Toate liniile câștigătoare plătesc de la stânga la dreapta. Câștigurile pe celelalte linii selecționate se adaugă. Doar cea mai mare combinație câștigătoare de pe fiecare linie selecționată va fi plătită. Profiturile de la rundele gratuite se adaugă câștigurilor totale.

Notă: Pe bara de informații localizată în partea de jos a ferestrei principale de joc, poți vizualiza Miza actuală, Soldul, Câștigul actual în RON și Creditul actual în monede.

2.1. Versiunea Flash

Urmează acești pași pentru a juca:



1. Utilizează butoanele **Selectează valoarea monezii**  pentru a alege valoarea monedelor. Butoanele **Selectează valoarea monezii** se găsesc pe fereastra principală de joc unde este înscris "Valoare monedă" și afișează valoarea actuală a monedelor.
Notă: Miza actuală, în monede, este afișată în chenarul **PARIU**.

2. Accesează butonul  pentru a plasa miza și pentru a roti rolele o dată. Suma totală câștigată, în monede, din tabelul de plăți, este afișată în chenarul **CÂȘTIG**. Pentru fiecare combinație câștigătoare, suma câștigată, este cea afișată în tabelul de plăți, pentru combinația câștigătoare.

Suma totală câștigată, în valuta aleasă de tine, este afișată în chenarul (**CÂȘTIG**) și este suma totală câștigată înmulțită cu valoarea monedelor.

2.2. Versiunea de Mobil

Pentru a juca, urmează următorii pași:

1. Apasă pe  pentru a accesa meniul de setări și setează-ți miza totală selecționând astfel:
 - o **valoarea monedelor**: în dreapta valorii curente a monedelor, apasă pe + pentru a selecționa o valoare superioară a monedelor sau apasă pe - pentru a selecționa o valoare inferioară a monedelor**Notă:** Miza totală, în monede, este afișată în meniul de setări, în chenarul **Pariu Total**.
2. Ieși din meniul de setări, apoi pe partea dreaptă a ferestrei principale de joc, apasă pe butonul **Rotește**  pentru a învârti rolele o dată.

Suma totală câștigată, în monede, conform tabelului de plăți, este afișată în chenarul pop up **Câștig**. Pentru fiecare combinație câștigătoare, suma creditată este cea corespunzătoare, afișată în tabelul de plăți.

Suma totală creditată, în valuta aleasă de tine, este afișată pe bara de informații (**Câștig**) și reprezintă suma totală câștigată în monede înmulțită cu valoarea monedelor.

3. SIMBOLURI SPECIALE ȘI CARACTERISTICI

3.1. Wild

Simbolul **Wild** înlocuiește orice alt simbol, cu excepția simbolului Scatter, pentru a forma combinații câștigătoare.

Notă: Pe orice rolă, pot apărea numai un simbol Wild și un simbol Scatter în același timp.

3.2. Extended Wild (Rolă Wild)

În timpul rotirilor normale, când apare simbolul **Wild** pe o rolă, **Numărătoarea Wildurilor** este localizată în partea de jos a rolei (se colectează Wildurile).

Atunci când patru **Wilduri** au fost colectate pe o rolă, acea rolă se transformă într-o rolă Wild (Extended Wild). Pentru următoarele patru rotiri, acea rolă Wild va rămâne astfel și Numărătoarea Wild pentru acea rolă va scădea cu unu la fiecare rotire.

Dacă obții Runde Gratuite, rola Wild nu se va menține în timpul lor, dar va reveni pe poziție odată terminate Rundele Gratuite. Vei putea continua precum explicației precedente, dacă ai alte rotiri Extended Wild rămase.

Notă: Fiecare valoare a monedelor are propria Numărătoare Wild ce este salvată de fiecare dată când schimbi valoarea monedelor. Valoarea monedelor nu poate fi schimbată în timpul rundelor când o Rolă Wild (Extended Wild) este prezentă.


3.3. Runde Gratuite

Notă: La sfârșitul rundelor gratuite, jocul revine la runda care a declanșat Rundele Gratuite.

Trei sau mai multe Simboluri Scatter oriunde pe role plătesc conform tabelului de plăți și declanșează bonusul care răsplătește, aleatoriu, unul dintre cele patru tipuri de Runde Gratuite.

Dacă vei câștiga Runde Gratuite în timpul unei Role Wild, se vor juca mai întâi rundele gratuite, apoi se va reveni la scenariul de joc precedent.

În timpul rundelor gratuite, nu se vor colecta Wilduri și nu va fi păstrată nici o Rolă Wild, dar acestea vor reveni pe poziție la sfârșitul rundelor gratuite, conform explicației [3.2. Extended Wild \(Rolă Wild\)](#).

Clic pe **START** sau apasă pe  pentru a alege în mod automat tipul de rundă gratuită (aleatoriu) și inițiază runda gratuită.

Sunt disponibile următoarele tipuri de Runde Gratuite:

- **Runde Gratuite Rhum Barrel** te răsplătește cu 7 Runde Gratuite.
Pentru orice rotire, între 2 și 5 simboluri aleatorii se pot transforma în **Wild** și fiecare **Wild** va rămâne pe poziție pentru următoarele 3 runde.
- **Runde Gratuite Compass** te răsplătește cu 10 Runde Gratuite.
Pentru orice rundă, un simbol pe a treia rolă se poate transforma în **Wild** împreună cu toate simbolurile într-o direcție aleatorie a busolei.
- **Runde Gratuite Storm** te răsplătește cu 14 Runde Gratuite.
Pentru fiecare rundă necâștigătoare, simbolurile se pot rearanja formând o combinație câștigătoare.
- **Runde Gratuite No Quarter** te răsplătește cu 15 Runde Gratuite.
Pentru orice rundă, între 1 și 5 simboluri aleatorii oriunde pe role se pot transforma în **Wild**.


Notă: Valoarea monedelor nu poate fi schimbată în timpul rundelor gratuite.

4. OPȚIUNEA AUTOSPIN

Setarea de limitare a pierderilor permite oprirea opțiunii autospin în mod automat când limita selecționată plus profiturile tale cumulate minus mizele tale cumulate este mai mică de 0.

Notă: Opțiunea autoplay nu pornește automat pentru rundele gratuite. Este necesar inputul jucătorului (se aplică pentru versiunea mobilă).


4.1. Versiunea Flash

Dă clic pe butonul **AUTO SPIN**  pentru a accesa setările AUTO SPIN unde poți seta opțiunea autospin.

În fereastra de setări AUTOSPIN, poți seta următoarele caracteristici:

- **Limitarea Pierderii** – introdu un număr pentru definirea valorii de limitare a pierderii sau folosește săgețile stânga, dreapta pentru a selecționa un număr pentru definirea valorii de limitare a pierderii
- **Oprește-te dacă Câștigul ajunge la** – pentru a activa această funcție, dă clic pe butonul din stânga sa și introdu un număr pentru valoarea CÂȘTIG sau folosește săgețile stânga, dreapta pentru a selecționa un număr pentru valoarea CÂȘTIG; clic din nou pe butonul din stânga sa pentru a-l dezactiva.
- **Oprește-te dacă se câștigă JACKPOTUL** - (numai pentru jocurile cu Jackpoturi Progressive sau cu o valoare Jackpot specifică afișată) - pentru a activa această setare, clic pe butonul din stânga sa; clic pe butonul din stânga sa din nou pentru a dezactiva această setare
- **Numărul de AUTOSPIN-uri de jucat** – folosește butoanele de săgeată stânga, dreapta pentru a selecționa numărul de autospinuri

Clic pe START pentru a închide fereastra de SETĂRI AUTOSPIN și pornește funcția autospin cu miza actuală selecționată și numărul de autospinuri sau apasă CANCEL pentru a închide SETĂRILE AUTOSPIN fără a porni funcția autospin.

Apasă pe butonul **STOP AUTOSPIN**  pentru a opri funcția autospin în orice moment.


4.2. Versiunea Mobilă

Pentru a seta funcția **Autospin**, intră în meniul de setări și caută setarea Autospin.

În sub meniul Autospin, poți seta următoarele caracteristici:

- **Numărul de autospinuri de jucat** – pe partea dreaptă a valorii **Autospin** actuală, apasă pe + pentru a alege o valoare mai mare sau – pentru a alege o valoare mai mică;
- **Limitarea Pierderii:**
 - pe partea dreaptă a valorii de limitare a pierderii, apasă pe + pentru a alege o valoare mai mare sau pe – pentru a alege o valoare mai mică
 - apasă pe valoarea funcției de limitare a pierderii actuale, folosește tastatura afișată pe ecranul dispozitivului tau pentru a introduce o valoare și apoi confirmă alegerea ta; apasă pe X pentru ieși din meniu fără a confirma alegerea.
- **Oprește-te dacă CÂȘTIGUL ajunge la** – pentru a activa această setare, apasă pe butonul din stânga sa (apasă pe același buton pentru a-l dezactiva) apoi poți:

- în dreapta limitei valorii de Câștig actuale, selecta + pentru a alege o valoare mai mare sau – pentru a alege o valoare mai mică
- apasa pe limita valorii de Câștig actuale, folosind tastatura de pe ecranul dispozitivului tău pentru a introduce o valoare și apoi confirmă selecția ta; apasă pe X pentru a ieși fără a confirma.
- **Oprește-te dacă se câștigă Jackpotul** - (numai pentru jocurile cu Jackpoturi Progresive sau cu o valoare specifică Jackpot afișată) - pentru a activa această setare, apasă pe butonul din stânga sa; apasă pe butonul din stânga sa din nou pentru a-l dezactiva.



Pentru a porni **Autospin** folosind miza actuală, apasă pe **ACTIVEAZĂ**. Pentru a opri **Autospin** oricând, pe ecranul principal, apasă pe .

Notă: Numărul de autospinuri rămase este afișat în partea de mijloc, în josul ecranului.

5. ALTE BUTOANE ÎN JOC

5.1. Versiunea Flash

Următoarele butoane sunt disponibile:

- **Tabelul de Plăți** – aici poți vedea:
 - informații despre sumele de plată a combinațiilor câștigătoare sub formă de monede.
 - informații despre orice caracteristici sau simboluri speciale și premiile corespunzătoare.
 - liniile și regulile jocului.
-  – (disponibil când se rotesc rolele) clic pe acest buton pentru a le opri mai repede.
-  – (disponibil în timpul animațiilor câștigătoare) clic pe acest buton pentru a le opri.
- **Fereastra de setări** – clic pe buton pentru a deschide Setările unde poți ajusta sunetul, vedea istoria jocului și regulile în detaliu.

Notă: Pentru a închide fereastra de Setări, poți da clic oriunde pe ecranul principal al jocului sau în colțul din dreapta sus al Ferestrei de Setări, mai exact pe butonul de Întoarcere.
- **Butonul de Sunet** - în fereastra de Setări, dă clic pe **SUNET** pentru a deschide **Sunetul și Volumul** unde poți ajusta Efectele, Muzica și secțiunea de General cu ajutorul unor slidere.

Notă: Pentru a opri rapid sunetul, în fereastra de Setări, clic pe butonul din dreapta de la **Sunet**.
- **Butonul de Reguli** – în fereastra de Setări, dă clic pe **Reguli** pentru a vedea regulile jocului într-o nouă fereastră.
- **Butonul Istoric** – (disponibil doar în modul de joc real) în fereastra de Setări, accesează butonul **Istoric** pentru a vedea istoricul jocului.

- **Butonul de Full Screen** – clic în colțul din stânga sus al ecranului principal de joc pentru a vedea jocul pe ecran întreg și clic pe ESC pentru a ieși din acest mod.

5.2. Versiunea de Mobil

Ai la dispoziție următoarele butoane:



– pe ecranul principal, dă clic pe butonul **Home** pentru a închide jocul și a deschide pagina principală a site-ului în aceeași fereastră a browserului.



– pe ecranul principal, accesează butonul **Info** pentru a deschide tabelul de plăți unde poți vedea:

- informații despre monedele pe care le ai la dispoziție pentru combinațiile câștigătoare.
- informații despre caracteristicile sau simbolurile disponibile și plățile sau premiile specifice.
- Liniile și regulile jocului



– pe ecranul principal, accesează butonul de **Full screen** pentru a vedea jocul pe întreg ecranul, iar un clic din nou pe buton, îl readuce în modul inițial.



– în meniul Setări, cu un clic pe butonul **Ceas**, poți vedea întreg istoricul jocului.



– în tabelul de plăți, accesează butonul **Reguli** pentru a vedea regulile jocului într-o noua fereastră,



– în meniul de Setări sau în tabelul de plăți, acest buton te readuce în meniul principal.



– acest buton confirmă și închide orice căsuțe apărute pe ecran pe parcursul jocului.



– accesează acest buton pentru a ajusta sunetul jocului, iar din meniul de Setări poți opri sunetul.



– (disponibil în timpul animațiilor câștigătoare) clic pe acest buton și le vei opri din desfășurare.