

TREE OF FORTUNE

Reguli(v1.2 - 21/11/2017)

1. PREZENTARE GENERALĂ

Scopul este de a obține o combinație câștigătoare în cel puțin 1 din cele 243 moduri de câștig de pe role.

Specificațiile jocului:

Tip	Slot
Număr de role	5
Număr de rânduri	3
Număr de moduri de câștig	243
Număr de monede	25
Progresiv	Nu
Opțiune Dublu	Nu
Opțiunea Autospin	Da
Simboluri Wild	Da
Simboluri Multiplicator	Nu
Simboluri Scatter	Da
Runda Bonus	Nu
Runde Gratuite	Da
Câștig Instant	Nu
Procentul teoretic de plată (RTP)	96,52%
Jackpot	4000 monede per mod de câștig, la miză max, în timpul rundelor normale

Jocul se va deconecta dacă este inactiv pentru un număr consecutiv de minute (numărul minutelor variază în funcție de jurisdicție); funcția de recuperare a sesiunii de joc va salva progresul. La următoarea sesiune de joc, poți continua de unde ai rămas.

În cazul unor dificultăți tehnice, care întrerup conexiunea la server, jocul este salvat automat și se va reîncărca la conectarea succesivă. În acest caz, reconectarea la serverul de joc nu va fi posibilă în primele 30 de secunde de la deconectare.

Notă: În cazul unei defecțiuni tehnice, toate mizele și plățile vor fi anulate; orice pariu care nu a fost încă acceptat va fi anulat, orice pariu care a rămas nefinalizat va fi rambursat.

2. CUM SE JOACĂ

Notă: Dacă nu ai fonduri suficiente pentru a începe un joc, poți seta pariul la valoarea minimă posibilă prin intermediul unei ferestre de dialog care te informează cu privire la acest lucru.


Toate modurile câștigătoare plătesc de la stânga la dreapta, cu excepția câștigurilor Scatter care plătesc oriunde. Profiturile de la rundele gratuite se adaugă câștigurilor totale.

Notă: Numărul de simboluri câștigătoare adiacente (moduri de câștig) este calculat prin înmulțirea numărului de simboluri câștigătoare de pe fiecare rolă. De exemplu, dacă există un simbol câștigător pe rola 1, 1 simbol câștigător pe rola 2 și 2 simboluri câștigătoare pe rola 3, numărul de simboluri câștigătoare va fi $1 \times 1 \times 2 = 2$. În acest caz, numărul de role implicate în câștig sunt 3 - în tabelul de plăți, poți vizualiza câștigul pentru 3 role, pentru acel simbol câștigător.


Pe bara de informații localizată în partea de jos a ferestrei principale de joc, poți vizualiza Miza actuală, Soldul, Câștigul actual în valuta aleasă de tine și Creditul actual în monede.

2.1. Versiunea Desktop

Urmează acești pași pentru a juca:

1. Utilizează butonul  **selectare valoare monedă** pentru a stabili valoarea monedei. Acest buton este localizat în partea stângă-jos a ecranului principal de joc și afișează valoarea curentă a monedei.



Notă: Pariul total, în monede, este afișat în chenarul **Miză totală**.


2. Accesează butonul  pentru a plasa pariul și pentru a învârti rolele o dată. Suma totală câștigată, în monede, conform tabelului de câștiguri, este afișată în chenarul **CÂȘTIG**. Pentru fiecare combinație câștigătoare, suma câștigată, în valuta ta, este valoarea afișată în tabelul de câștiguri pentru acea combinație câștigătoare înmulțită cu valoarea monedei.

Suma totală câștigată, în valuta aleasă de tine, este afișată pe bara de informații (CÂȘTIG) și reprezintă suma totală câștigată în jetoane înmulțită cu valoarea acestora.

2.2. Versiunea de Mobil

Urmează acești pași pentru a juca:

1. Apasă pe  pentru a afișa panoul cu valoarea monedelor și pentru a configura o valoare a monedelor. Apăsa pe  pentru a reveni la meniul principal;
Notă: Miza totală, în valuta ta, este afișată pe bara info (Miză).

2. Apasă butonul **Rotire**  pentru a învârti rolele o dată.
Suma totală câștigată, în monede, conform tabelului de câștiguri, este afișată în chenarul **CÂȘTIG**. Pentru fiecare combinație câștigătoare, suma câștigată, în valuta ta, este valoarea afișată în tabelul de câștiguri pentru acea combinație câștigătoare înmulțită cu valoarea monedei.

Suma totală câștigată, în valuta aleasă de tine, este afișată pe bara de informații (CÂȘTIG) și reprezintă suma totală câștigată în jetoane înmulțită cu valoarea acestora.

3. SIMBOLURI SPECIALE ȘI CARACTERISTICI

3.1. Simboluri Wild

Simbolurile **Wild** pot înlocui orice simbol, cu excepția simbolurilor Scatter, pentru a forma o combinație câștigătoare.

Notă: Simbolurile Wild apar doar pe rolele 2 și 4. în timpul rundelor normale și în timpul rundelor gratuite.

3.2. Scatter

Simbolurile Scatter plătesc oriunde pe role conform tabelului de plăți.

Doar în timpul rundelor gratuite pot apărea 3 sau mai multe simboluri Scatter oriunde pe role și pot răsplăti o sumă fixă, conform tabelului de câștiguri. Orice câștig în timpul rundelor gratuite este multiplicat cu 3.

Notă: În timpul Rundelor Gratuite se pot declanșa Runde Gratuite adiționale. În timpul rundelor gratuite nu poți modifica miza.

3.3. Caracteristica Reel Respin

La finalul unei runde normale, ai posibilitatea de a învârti din nou una din cele 5 role. Pentru a face acest lucru, în partea de jos a rolei pe care dorești să o învârți din nou, dă clic pe **REÎNVÂRTIRE**.

Costul unei re-învolviri, în valuta aleasă de tine, este afișată sub fiecare rolă și depinde de posibilitatea de câștig care rezultă din re-învolvirea rolei.

Notă: Dacă soldul actual nu acoperă costul unei re-învolviri pentru o anumită rolă, această caracteristică nu este disponibilă pentru rola respectivă.

Se plătesc doar combinațiile câștigătoare care implică rola aleasă pentru re-învolvire; dacă aceeași combinație câștigătoare rezultă după re-învolvirea acelei role, și implică re-învolvirea, atunci se plătește.

Exemplul 1: Pe primele trei role, pe fiecare rolă, apare simbolul **9**. Re-învolvți rola cu numărul trei și apoi apare un **9** pe acea rolă - această combinație câștigătoare se acordă.

Exemplul 2: Pe primele trei role, pe fiecare rolă, apare un simbol **9** și un simbol **10** (ceea ce înseamnă că ai două combinații câștigătoare, una pentru simbolul **9** și una pentru simbolul **10**). Re-învolvți rola cu numărul patru și obții un simbol **10** pe acea rolă - acum ai o nouă combinație câștigătoare pentru simbolul **10** care se acordă. Combinația anterioară pentru simbolul **9** nu se acordă.

Exemplul 3: Pe primele patru role, pe fiecare rolă, apare un simbol **K** pentru un câștig 4 de un fel. Re-învolvți rola cinci și nu primești alt simbol **K** - câștigul original patru de un fel nu se va acorda.


Această opțiune nu este disponibilă în timpul rundelor gratuite și pentru prima rundă normală după rundele gratuite. După o rundă normală, dacă schimbi valoarea monedei, această opțiune nu va mai fi disponibilă (până când nu învârți rolele încă o dată).




4. OPȚIUNEA AUTOSPIN

Setarea de limitare a pierderilor permite oprirea opțiunii autospin în mod automat când limita selecționată plus profiturile tale cumulate minus mizele tale cumulate este mai mică de 0.


Notă: Opțiunea autospin nu pornește automat pentru rundele gratuite. Este necesar inputul jucătorului.

4.1. Versiunea Desktop


Dă clic pe butonul **AUTOSPIN**  pentru a accesa setările AUTOSPIN, aici poți seta această opțiune.

- **Număr de autospinuri:**
 - clic pe limita valorii de Câștig actuale, folosind tastatura de pe ecranul dispozitivului tău pentru a introduce o valoare și apoi confirmă selecția ta; apasă pe  pentru a ieși fără a confirma;
 - mută sliderul pentru a seta o valoare superioară sau inferioară a acestei opțiuni.
- **Stop dacă ajung câștigurile la** - pentru a activa această setare, apasă pe butonul din stânga sa; apasă pe butonul din stânga sa din nou pentru a-l dezactiva;
 - clic + pentru a alege o valoare mai mare sau - pentru a alege o valoare mai mică.
 - clic pe limita valorii de Câștig actuale, folosind tastatura de pe ecranul dispozitivului tău pentru a introduce o valoare și apoi confirmă selecția ta; apasă pe  pentru a ieși fără a confirma;
- **Stop dacă se câștigă Jackpotul** - (numai pentru jocurile cu Jackpoturi Progressive) - pentru a activa această setare, apasă pe butonul din stânga sa; apasă pe butonul din stânga sa din nou pentru a-l dezactiva.
- **Limitarea Pierderii:**
 - clic + pentru a alege o valoare mai mare sau - pentru a alege o valoare mai mică;
 - clic pe limita valorii de Câștig actuale, folosind tastatura de pe ecranul dispozitivului tău pentru a introduce o valoare și apoi confirmă selecția ta; apasă pe  pentru a ieși fără a confirma.




Clic pe **ACTIVAȚI** pentru a închide fereastra de SETĂRI AUTOSPIN și pornește funcția autospin cu miza actuală selecționată și numărul de autospinuri sau apasă **ANULARE** pentru a închide SETĂRILE AUTOSPIN fără a porni funcția autospin.


Pentru a opri Autospin oricând, pe ecranul principal, apasă pe **STOP AUTO SPIN**  pentru a opri opțiunea autospin oricând.


4.2. Versiunea de Mobil

Dă clic pe butonul **AUTOSPIN**  pentru a accesa setările AUTOSPIN, aici poți seta această opțiune.

- **Număr de autospinuri:**

- apasă pe limita valorii de Câștig actuale, folosind tastatura de pe ecranul dispozitivului tău pentru a introduce o valoare și apoi confirmă selecția ta; apasă pe  pentru a ieși fără a confirma;
- mută sliderul pentru a seta o valoare superioară sau inferioară a acestei opțiuni.
- **Stop dacă ajung câștigurile la** - pentru a activa această setare, apasă pe butonul din stânga sa; apasă pe butonul din stânga sa din nou pentru a-l dezactiva:
 - accesează + pentru a alege o valoare mai mare sau - pentru a alege o valoare mai mică;
 - apasă valoarea curentă de limitare a pierderii, utilizează numerele de pe ecran pentru a introduce o valoare (apasă X pentru a șterge selecția și începe din nou) și apoi confirmă selecția; apasă  pentru a închide tastatura de pe ecran fără a confirma.
- **Stop dacă se câștigă Jackpotul** - (numai pentru jocurile cu Jackpoturi Progressive) - pentru a activa această setare, apasă pe butonul din stânga sa; apasă pe butonul din stânga sa din nou pentru a-l dezactiva.
- **Limitarea Pierderii:**
 - accesează + pentru a alege o valoare mai mare sau - pentru a alege o valoare mai mică;
 - apasă valoarea curentă de limitare a pierderii, utilizează numerele de pe ecran pentru a introduce o valoare (apasă X pentru a șterge selecția și începe din nou) și apoi confirmă selecția; apasă  pentru a închide tastatura de pe ecran fără a confirma.


Apasă pe **ACTIVAȚI** pentru a închide setările AUTOSPIN și pornește opțiunea cu miza actuală selectată și setările autospin. Apasă pe  AUTOSPIN fără a porni opțiunea Autospin.




Pentru a opri **Autospin** oricând, pe ecranul principal, apasă pe .

5. ALTE BUTOANE ÎN JOC

5.1. Versiunea Desktop



Ai la dispoziție următoarele butoane:









	<p>Clic pentru a deschide tabelul de câștiguri unde poți vedea:</p> <ul style="list-style-type: none"> • informații despre sumele de plată ale combinațiilor câștigătoare, în monede; • informații despre orice caracteristici sau simboluri speciale și premiile corespunzătoare;
---	--

	<ul style="list-style-type: none"> regulile jocului pe scurt.
	(disponibil doar în timp ce rolele se învârtesc) clic pe acest buton pentru a opri rolele mai repede.
	(disponibil în timpul animațiilor câștigătoare) clic pe acest buton pentru a le opri.
BUTON SETĂRI	<p>În colțul din dreapta-sus al ecranului de joc principal, dă clic pe butonul setări pentru a deschide fereastra Setări unde poți gestiona volumul diferitelor sunete, vizualiza istoricul jocului sau vizualiza regulile detaliate ale jocului .</p> <p>Notă: Pentru a închide fereastra Setări poți face clic oriunde pe ecranul de joc principal sau pe butonul  Înapoi .</p>
BUTON ECRAN ÎNTREG	Dă clic pe acest buton pentru a activa modalitatea ecran complet; pentru a dezactiva ecranul întreg, dă clic pe buton sau apasă ESC pe tastatură.
BUTOANE SONOR	<p>În meniul de setări, clip pe SONOR pentru a deschide meniul sunete și volum unde poți controla Efectele Sonore, Muzica și Volumul General cu ajutorul unor slidere.</p> <p>Notă: Pentru a opri rapid sonorul jocului, în meniul Setări, accesează ON/OFF pentru a porni și reopri sonorul.</p>
BUTON ISTORIC	(numai în modalitatea bani reali) clic pe acest buton pentru a vizualiza istoricul jocului.
OPȚIUNEA TURBO	(disponibil doar pentru anumite jurisdicții) În meniul de setări, clic pe TURBO pentru a activa opțiunea turbo care accelerează gameplay-ul (timpul de rotire este redus la minim); clic din nou pentru a dezactiva.
REGULI	În meniul setări, clic pe acest buton pentru a vedea regulile detaliate ale jocului într-o nouă fereastră de browser.

5.2. Versiunea de Mobil

Ai la dispoziție următoarele butoane:

	În ecranul principal, atingeți butonul Setări pentru a deschide meniul Setări unde puteți vizualiza opțiunile disponibile.
	<p>În meniul de setări, accesează butonul Info pentru a deschide tabelul de câștiguri unde poți vedea:</p> <ul style="list-style-type: none"> informații despre sumele de plată ale combinațiilor câștigătoare, în monede;

	<ul style="list-style-type: none"> informații despre orice caracteristici sau simboluri speciale și premiile corespunzătoare; regulile jocului pe scurt.
	În meniul Setări, atingeți butonul Setări pentru a deschide meniul în cadrul căruia puteți utiliza glisoarele pentru a gestiona volumul asociat sunetelor de Câștiguri, Efecte sau Muzică sau Volumul General.
	(disponibil doar pentru anumite jurisdicții) În meniul Setări, atingeți butonul Turbo pentru a activa opțiunea turbo care intensifică viteza de joc (timpul de învârtire a roletelor este redus la minim).
	În meniul Setări, atingeți butonul Sunet pentru a activa sunetul general joc (puteți deschide și fereastra SETĂRI pentru a gestiona volumul sunetului).
	În meniul de setări, accesând butonul Ceas poți să vezi istoricul jocului.
	În tabelul de câștiguri, apasă pe butonul Reguli pentru a vedea regulile jocului într-o nouă fereastră.
	În ecranul principal, atingeți butonul Acasă pentru a închide jocul și pentru a deschide pagina de pornire a site-ului, în aceeași fereastră a browser-ului.
	În meniul de Setări sau în tabelul de câștiguri, acest buton te readuce în meniul principal.
	(disponibil în timpul animațiilor asociate câștigurilor) Atingeți acest buton pentru a trece peste animațiile asociate câștigurilor.