

# THE KING

Regulile jocului (1.2 - 22.03.2018)

## 1. PREZENTARE

Obiectivul este de a obține o combinație câștigătoare pe o linie câștigătoare distribuită pe role.

Specificațiile jocului:

Tip	Slot-uri
Numărul de role	5
Numărul de rânduri	3
Numărul de linii	25 (nu poate fi modificat)
Numărul de fise pe care le puteți paria	25 (nu poate fi modificat)
Progresiv	Nu
Funcție dublă	Nu
Funcție de învârtire automată	Da
Simboluri Înlocuitor	Da
Simboluri Multiplicator	Nu
Simboluri Dispersie	Da
Rundă bonus	Da
Învârtiri gratuite	Da
Câștig instant	Nu
RTP	96,01%
Jackpot	100 000 de fise în timpul Bonusului Roata cu bani

Jocul se deconectează dacă nu acționați pentru un anumit număr de minute consecutive (numărul acestora variază în funcție de jurisdicție); funcția de recuperare sesiune va salva progresul jocului, astfel încât data viitoare când jocul este încărcat veți putea continua de unde v-ați oprit.

În cazul unor dificultăți tehnice rezultate din întreruperea conexiunii cu serverul de joc, jocul pe care l-ați jucat este salvat automat și se va încărca data viitoare când veți realiza conexiunea la serverul de joc. Nu veți putea să vă reconectați la serverul de joc în primele 30 de secunde de la deconectare.

**Notă:** În caz de erori de funcționare, toate plățile și jocurile sunt anulate; orice pariu încă neacceptat va fi anulat, iar orice pariu care nu a fost soluționat, va fi restituit.

## 2. CUM SE JOACĂ


**Notă:** În cazul în care nu aveți destui bani pentru a juca un joc, pariul poate fi setat la o sumă minimă selectabilă prin intermediul unei ferestre de dialog care vă informează cu privire la asta.


Toate liniile câștigătoare plătesc de la stânga la dreapta, cu excepția Dispersiilor. Sunt adunate toate câștigurile de pe linii diferite. Doar cea mai mare combinație câștigătoare de pe fiecare linie este plătită. Câștigurile de la bonus și învârtiri gratuite sunt adăugate la câștigul total.

Pe bara (barele) de informare localizată sub ecranul jocului principal puteți vedea MIZA curentă, BALANȚA și CÂȘTIGUL curent, în moneda dvs., și CREDITUL curent în fise.

### 2.1. Versiunea desktop

Pentru a juca, urmați acești pași:

1. Faceți clic pe  și folosiți butoanele + și - pentru a selecta o valoare a monedei.  
**Notă:** Pariul total, în moneda dvs. este indicat deasupra valorii curente a monedei.


2. Faceți clic  pentru a pune un pariu și a învârti rolele o dată.  
Suma totală câștigată, în fise, conform tabelului de plăți este afișată în fereastra pop-up **Câștig**. Pentru fiecare combinație câștigătoare, suma câștigată este indicată în tabelul de plăți pentru respectiva combinație câștigătoare.

Suma totală câștigată, în moneda dvs., este indicată în bara de informații (CÂȘTIG) și este suma totală pe care ați câștigat-o în fise, multiplicată cu valoarea fisei.

### 2.2. Versiunea pentru mobil


Pentru a juca, urmați acești pași:

1. Atingeți  pentru a deschide ecranul setări.

2. În ecranul setări, atingeți  și folosiți butoanele + și - pentru a selecta o valoare a fisei.

Atingeți  pentru a reveni la ecranul principal.

**Notă:** Pariul total, în moneda dvs. este indicat deasupra valorii curente a fisei.

3. Atingeți  pentru a învârti rolele o singură dată.

Suma totală câștigată, în fise, conform tabelului de plăți este afișată în fereastra pop-up **Câștig**. Pentru fiecare combinație câștigătoare, suma câștigată este indicată în tabelul de plăți pentru respectiva combinație câștigătoare.

Suma totală câștigată, în moneda dvs., este indicată în bara de informații (CÂȘTIG) și este suma totală pe care ați câștigat-o în fise, multiplicată cu valoarea fisei.

## 3. SIMBOLURI ȘI FUNCȚII SPECIALE

### 3.1. Înlocuitor

Simbolul Înlocuitor este stivuit și puteți obține un Înlocuitor pe o singură poziție, pe două sau trei poziții pe aceeași rolă.

Simbolul Înlocuitor poate înlocui orice simbol, cu excepția Dispersiilor și a Roții cu bani, pentru a forma combinații câștigătoare.

### 3.2. Dispersie

În timpul învârtirilor normale, trei simboluri Dispersie, aflate oriunde pe rolele 1, 3 și 5 declanșează 8 învârtiri gratuite regești.

### 3.3. Învârtiri gratuite regești

În timpul Învârtirilor gratuite regești, la începutul fiecărei învârtiri, sunt selectate aleatoriu între 2 și 5 role pentru a se învârti sincronizate (aceleași simboluri pe fiecare rolă) - rolele selectate vor fi întotdeauna una lângă cealaltă.

**Notă:** Învârtirile gratuite nu pot fi redeclanșate. Câștigurile Învârtirilor gratuite sunt adăugate la câștigul total.

În timpul Învârtirilor gratuite miza nu poate fi schimbată.

## 3.4. Bonusul Roata cu bani

Cinci sau mai multe simboluri Roți cu bani aflate oriunde pe role declanșează runda Bonusul Roata cu bani alcătuit din două etape.

În timpul primei etape a rundei Bonusul Roata cu bani, simbolurile inițiale Roata cu bani rămân pe loc în timp ce rolele trec în fundal și începe o reînvârtire gratuită - toate combinațiile câștigătoare nu vor fi achitate în timpul rundei Bonusul Roata cu bani.

**Notă:** În timpul unei reînvârtiri, simbolul Roata cu bani va apărea ca de obicei, fără a trece în fundal.


La finalul unei reînvârtiri, dacă orice simbol suplimentar Roata cu bani aterizează oriunde pe role, mai primiți o învârtire (indiferent de câte simboluri noi Roata cu bani apar) unde toate simbolurile vizibile curente Roata cu bani rămân pe poziție.

Prima etapă a Bonusului Roata cu bani se încheie atunci când, la finalul unei reînvârtiri, nu mai apare niciun simbol nou Roata cu bani sau toate pozițiile de pe role au fost umplute cu simboluri Roata cu bani.

În funcție de numărul de simboluri Roata cu bani vizibile pe role la finalul primei etape a rundei Bonusul Roata cu bani, etapa a doua este:

- Runda Super Roata cu bani: pentru 6-10 simboluri Roata cu bani și acordă până la 1000 de fise;
- Runda Mega Roata cu bani: 11-14 simboluri Roata cu bani și acordă până la 2500 de fise;
- Runda Eroica Roata cu bani: toate cele 15 simboluri Roata cu bani și acordă până la 100 000 de fise.

Pentru a începe runda Super Roata cu bani, Mega Roata cu bani sau Eroica Roata cu bani, confirmați că

doriți să continuați și după aceea faceți clic pe sau atingeți  pentru a începe învârtirea roții.

A doua etapă a rundei Bonusul Roții cu bani se încheie atunci când roata se oprește din învârtit. Câștigați suma indicată pe roată.

**Notă:** În timpul rundei Bonusul Roții cu bani nu puteți modifica pariul. Câștigurile de la runda Bonusul Roții cu bani sunt adăugate la câștigurile totale.





## 4. FUNCȚIE DE ÎNVÂRTIRE AUTOMATĂ

Setarea de limitare a pierderilor permite oprirea funcției de învârtire automată în mod automat, atunci când limita selectată plus câștigurile cumulative minus pariurile cumulative este mai mică de 0.

**Notă:** Funcția de învârtire automată nu declanșează în mod automat învârtirile gratuite - intervenția jucătorului este necesară.

## 4.1. Versiunea desktop

Faceți clic pe butonul **ÎNVÂRTIRE AUTOMATĂ**  pentru a deschide fereastra setărilor ÎNVÂRTIRE de unde puteți seta următoarele:

- **Numărul de învârtiri automate:** faceți clic pe + sau - pentru a selecta numărul de învârtiri automate care să fie jucate;
- **Setări complexe:**
  - **Limitarea pierderilor:** faceți clic pe valoarea curentă de limitare a pierderilor, utilizați tastatura numerică afișată pe ecran pentru a introduce o valoare (apăsați pe  pentru a șterge și reîncepeți) apoi confirmați selecția; faceți clic pe  pentru a închide tastatura numerică de pe ecran fără a confirma;
  - **Oprește dacă un câștig are valoarea:** faceți clic pe valoarea curentă, utilizați tastatura numerică afișată pe ecran pentru a introduce o valoare (apăsați pe  pentru a șterge și reîncepeți) apoi confirmați selecția; faceți clic pe  pentru a închide tastatura numerică de pe ecran fără a confirma;
  - **Oprește dacă se câștigă JACPOT-ul:** (numai pentru jocurile cu Jackpot-uri progresive) - pentru a activa setarea aceasta, deplasați comutatorul Pornire/Oprire adiacent pe **Pornit**; deplasați pe **Oprit** pentru a o dezactiva.

Faceți clic pe **ACTIVARE** pentru a închide fereastra de setări ÎNVÂRTIRE și pentru a începe funcția de învârtire automată cu pariul și setările de învârtire automată curente. Faceți clic oriunde în afara ferestrei setări pentru a o închide fără a începe funcția de învârtire automată.





Faceți clic pe butonul **OPREȘTE ÎNVÂRTIREA AUTOMATĂ**  pentru a opri funcția învârtire automată în orice moment.


## 4.2. Versiunea pentru mobil

Atingeți  pentru a deschide ecranul setări ÎNVÂRTIRE, atingeți  și apoi configurați următoarele:

- **Numărul de învârtiri automate:** atingeți + sau - pentru a selecta numărul de învârtiri automate care să fie jucate;

- **Setări complexe:**

- **Limitarea pierderilor:** atingeți valoarea curentă de limitare a pierderilor, utilizați tastatura numerică afișată pe ecran pentru a introduce o valoare (atingeți  pentru a șterge și reîncepeți) apoi confirmați selecția; atingeți  pentru a închide tastatura numerică de pe ecran fără a confirma;
- **Oprește dacă un câștig are valoarea:** atingeți valoarea curentă, utilizați tastatura numerică afișată pe ecran pentru a introduce o valoare (atingeți  pentru a șterge și reîncepeți) apoi confirmați selecția; atingeți  pentru a închide tastatura numerică de pe ecran fără a confirma;
- **Oprește dacă se câștigă JACPOT-ul:** (numai pentru jocurile cu Jackpot-uri progresive) - pentru a activa setarea aceasta, deplasați comutatorul Pornire/Opire adiacent pe **Pornit**; deplasați pe **Oprit** pentru a o dezactiva.




Atingeți **ACTIVARE** pentru a închide ecranul de setări ÎNVÂRTIRE și pentru a începe funcția de învârtire automată cu pariul și setările de învârtire automată curente. Atingeți  pentru a închide ecranul de setări fără a porni funcția învârtire automată.







Pentru a opri **Învârtirea automată** în orice moment, din fereastra principală de joc atingeți .

## 5. ALTE BUTOANE DE JOC

### 5.1. Versiunea desktop







Sunt disponibile următoarele butoane:




	Faceți clic pentru a deschide tabelul de plăți unde puteți vedea: <ul style="list-style-type: none"><li>• informațiile cu privire la plăți pentru combinațiile câștigătoare, în fise;</li><li>• informațiile cu privire la orice funcții speciale existente sau simboluri speciale și plățile lor sau premiile specifice;</li><li>• liniile de joc și regulile de bază ale jocului.</li></ul>
	(disponibil numai când rolele se învârt) Faceți clic pe acest buton pentru a opri rolele mai repede.
	(disponibil în timpul animațiilor) Faceți clic pe acest buton pentru a sări peste animațiile de la câștig.

	În partea stângă jos a ecranului jocului, faceți clic pe acest buton pentru a deschide panoul setări.
	În partea dreaptă jos a ecranului jocului, faceți clic pe acest buton pentru a trece în modul de ecran complet; pentru a ieși din modul de ecran complet, faceți clic pe  sau apăsați ESC pe tastatură.
	În panoul setări, faceți clic pe acest buton pentru a comuta sunetul la joc.
	(numai în modul real) Din panoul setări, faceți clic pe acest buton pentru a vedea istoricul de joc într-o nouă fereastră de browser.
	În panoul setări, faceți clic pe acest buton pentru a închide jocul și pentru a deschide pagina de internet de start, în aceeași fereastră de browser.
<b>REGULI</b>	În tabelul de plăți, faceți clic pe acest buton pentru a vedea regulamentul detaliat de joc într-o nouă fereastră de browser.
<b>TURBO</b>	(disponibil doar în anumite jurisdicții) În fereastra setări ÎNVÂRTIRE, deplasați comutatorul Pornit/Oprit de lângă TURBO pe <b>PORNIT</b> pentru a activa funcția turbo, care accelerează jocul (timpul de învârtire este redus la minim); deplasați-l pe <b>OPRIT</b> pentru a dezactiva această funcție.

## 5.2. Versiunea pentru mobil

Sunt disponibile următoarele butoane:

	În ecranul principal, atingeți acest buton pentru a deschide ecranul setări. Atingeți  pentru a închide ecranul setări.
	În ecranul setări atingeți acest buton pentru a deschide tabelul de plăți unde puteți vedea: <ul style="list-style-type: none"> <li>informațiile cu privire la plăți pentru combinațiile câștigătoare, în fise;</li> <li>informațiile cu privire la orice funcții speciale existente sau simboluri speciale și plățile lor sau premiile specifice;</li> <li>liniile de joc, regulile de bază ale jocului.</li> </ul>
	În ecranul setări, atingeți acest buton pentru a deschide ecranul opțiuni.
	În ecranul opțiuni, atingeți acest buton pentru a comuta sunetul jocului.
	(numai în modul real) În ecranul setări, atingeți acest buton și apoi atingeți <b>ISTORIC</b> pentru a vizualiza istoricul jocului într-o nouă fereastră de browser.

	<p>În ecranul opțiuni, atingeți butonul <b>Acasă</b> pentru a închide jocul și pentru a deschide pagina de internet de start, în aceeași fereastră de browser.</p>
	<p>(disponibil în timp ce rolele se învârtesc sau când funcția învârtire automată este activă) Faceți clic pe acest buton pentru a opri rolele mai repede sau pentru a opri funcția învârtire automată.</p>
	<p>(disponibil în timpul animațiilor) Atingeți acest buton pentru a sări peste animațiile de la câștig.</p>
<p><b>REGULI</b></p>	<p>În tabelul de plăți, atingeți acest buton pentru a vedea regulamentul detaliat de joc într-o nouă fereastră de browser.</p>
<p><b>TURBO</b></p>	<p>(disponibil doar în anumite jurisdicții) În ecranul setări ÎNVÂRTIRE, deplasați comutatorul Pornit/Oprit de lângă TURBO pe <b>PORNIT</b> pentru a activa funcția turbo, care accelerează jocul (timpul de învârtire este redus la minim); deplasați-l pe <b>OPRIT</b> pentru a dezactiva această funcție.</p>