

JESTER TRIO

Ghidul Jocului (v1.1 - 18/08/2016)

1. PREZENTARE GENERALĂ

Scopul jocului este de a obține o combinație câștigătoare, pe o linie activă repartizată pe role.

Specificații generale:

Tip	Joc Slot
Număr de role	3
Număr de rânduri	3
Număr de linii	5 (nu poate fi schimbat)
Număr de monede ce pot fi mizate per linie	1 (nu poate fi schimbat)
Progresiv	Nu
Opțiuni Dublu	Nu
Opțiuni Autospin	Da
Simboluri Wild	Da
Simboluri Multiplicator	Nu
Simboluri Scatter	Nu
Rundă Bonus	Nu
Runde Gratuite	Da (reînvârtire)
Premii Instant	Nu
Procentul teoretic de plată (RTP)	97,00%
Jackpot	1000 monede

Jocul se va deconecta dacă este inactiv pentru un număr consecutiv de minute (numărul minutelor variază în funcție de jurisdicție); funcția de recuperare a sesiunii de joc va salva progresul. La următoarea sesiune de joc, poți continua de unde ai rămas.

În cazul unor dificultăți tehnice, care întrerup conexiunea la server, jocul este salvat automat și se va reîncărca la conectarea succesivă. În acest caz, reconectarea la serverul de joc nu va fi posibilă pentru primele 30 de secunde de la deconectare.

Notă: În cazul unei defecțiuni tehnice, toate mizele și plățile vor fi anulate; orice pariu care nu a fost încă acceptat va fi anulat, orice pariu care a rămas nefinalizat va fi rambursat.

2. CUM SE JOACĂ


Notă: Dacă nu ai fonduri suficiente pentru a începe un joc, poți seta pariul la valoarea minimă posibilă prin intermediul unei ferestre de dialog care te informează cu privire la acest lucru.


Toate liniile câștigătoare plătesc de la stânga la dreapta. Câștigurile pe celelalte linii selecționate se adaugă. Doar cea mai mare combinație câștigătoare de pe fiecare linie selecționată va fi plătită.

Pe bara de informații localizată în partea de jos a ferestrei principale de joc, poți vizualiza Miza actuală, Soldul, Câștigul actual în valuta aleasă de tine și Creditul actual în monede.

2.1. Versiunea Flash

Urmează acești pași pentru a juca:

1. Utilizează butoanele **selectează valoarea monedelor**  pentru a alege valoarea monedelor. Butoanele **selectează valoarea monedelor** se găsesc pe fereastra principală de joc unde este înscris **Valoare monedă** și afișează valoarea actuală a monedelor.
Notă: Miza actuală, în monede, este afișată în chenarul **PARIU**.

2. Accesează butonul  pentru a plasa miza și pentru a roti rolele o dată. Suma totală câștigată, în monede, din tabelul de câștiguri, este afișată în chenarul **CÂȘTIG**. Pentru fiecare combinație câștigătoare, suma câștigată este suma afișată în tabelul de câștiguri.

Suma totală câștigată, în valuta aleasă de tine, este afișată pe bara de informații (**CÂȘTIG**) și reprezintă suma totală câștigată în monede înmulțită cu valoarea monedelor.


2.2. Versiunea de Mobil

Pentru a juca, urmează acești pași:

1. Apasă pe  pentru a accesa meniul de setări și setează-ți miza totală selecționând astfel:

- **valoarea monedelor:** în dreapta valorii curente a monedelor, apasă pe + pentru a selecționa o valoare superioară a monedelor sau apasă pe – pentru a selecționa o valoare inferioară a monedelor.

Notă: Miza totală, în monede, este afișată în meniul de setări, în chenarul **Pariu Total**.

2. În partea dreaptă a ferestrei principale de joc, apasă pe butonul **Rotire**  pentru a învârti rolele o dată.

Suma totală câștigată, în monede, conform tabelului de câștiguri, este afișată în chenarul **Câștig**. Pentru fiecare combinație câștigătoare, suma câștigată este cea afișată în tabelul de câștiguri pentru acea combinație câștigătoare.

Suma totală câștigată, în valuta aleasă de tine, este afișată pe bara de informații (**CÂȘTIG**) și reprezintă suma totală câștigată în monede înmulțită cu valoarea monedelor.

3. SIMBOLURI SPECIALE ȘI CARACTERISTICI

3.1. Jester Wild

Simbolul **Jester Wild** plătește conform tabelului de câștiguri și poate înlocui orice alt simbol pentru a forma combinații câștigătoare.

3.2. Reînvolvări

Dacă apare simbolul **Jester Wild** în timpul unei runde normale:


- **pe o rolă întreagă** (un simbol pe fiecare rând al rolei), câștigi două Runde Gratuite în timpul cărora acea rolă este Wild și nu se rotește (se rotesc doar celelalte două role);
- **pe două role întregi** (un simbol pe fiecare rând al fiecărei role), câștigi o Rundă Gratuită în timpul cărora acele role sunt Wild și nu se rotesc (se rotește doar a treia rolă);
- **pe toate rolele și pe toate rândurile**, câștigi Jackpotul de 1,000 de monede.

Dacă opțiunea autospin este activată și câștigi runde gratuite, opțiunea autospin se oprește, se joacă rundele gratuite și apoi repornește.

4. OPȚIUNEA AUTOSPIN

Setarea de limitare a pierderilor permite oprirea opțiunii autospin în mod automat când limita selecționată plus profiturile tale cumulate minus mizele tale cumulate este mai mică de 0.

4.1. Versiunea Flash

Dă clic pe butonul **AUTO SPIN**  pentru a accesa setările AUTOSPIN, aici poți seta această opțiune.

În fereastra de setări AUTOSPIN, poți seta următoarele caracteristici:

- **Limitarea Pierderii** - introdu un număr pentru definirea valorii de limitare a pierderii sau folosește săgețile stânga, dreapta pentru a selecționa un număr pentru definirea valorii de limitare a pierderii;
- **Stop când câștigul ajunge la** - pentru a activa această funcție, dă clic pe butonul din stânga sa și introdu un număr pentru valoarea CÂȘTIG sau folosește săgețile stânga, dreapta pentru a selecționa un număr pentru valoarea CÂȘTIG; clic din nou pe butonul din stânga sa pentru a-l dezactiva;
- **Stop dacă se câștigă JACKPOTUL** - (numai pentru jocurile cu Jackpoturi Progressive sau cu o valoare Jackpot specifică afișată) - pentru a activa această setare, clic pe butonul din stânga sa; clic pe butonul din stânga sa din nou pentru a dezactiva această setare;
- **Numărul de autospinuri de jucat** - folosește butoanele de săgeată stânga, dreapta pentru a selecționa numărul de autospinuri.

Clic pe START pentru a închide fereastra de SETĂRI AUTOSPIN și pornește funcția autospin cu miza actuală selecționată și numărul de autospinuri sau apasă CANCEL pentru a închide SETĂRILE AUTOSPIN fără a porni funcția autospin.

Clic pe butonul **STOP AUTOSPIN**  pentru a opri funcția autospin în orice moment.


4.2. Versiunea de Mobil

Pentru a seta funcția **Autospin**, intră în meniul de setări și caută setarea Autospin. Spin section.

În meniul Autospin, poți seta următoarele caracteristici:

- **Numărul de autospinuri de jucat** - pe partea dreaptă a valorii **Auto spin** actuală, apasă pe + pentru a alege o valoare mai mare sau – pentru a alege o valoare mai mică;
- **Limitarea Pierderii:**
 - pe partea dreaptă a valorii de limitare a pierderii, apasă pe + pentru a alege o valoare mai mare sau pe - pentru a alege o valoare mai mică;
 - apasă pe valoarea funcției de limitare a pierderii actuale, folosește tastatura afișată pe ecranul dispozitivului tau pentru a introduce o valoare și apoi confirmă alegerea ta; apasă pe X pentru ieși din meniu fără a confirma alegerea.

- **Stop când câștigul ajunge la** - pentru a activa această setare, apasă pe butonul din stânga sa (apasă pe același buton pentru a-l dezactiva) apoi poți:
 - în dreapta limitei valorii de câștig actuale, accesează + pentru a alege o valoare mai mare sau - pentru a alege o valoare mai mică;
 - apasa pe limita valorii de Câștig actuale, folosind tastatura de pe ecranul dispozitivului tău pentru a introduce o valoare și apoi confirmă selecția ta; apasă pe X pentru a ieși fără a confirma.
- **Stop dacă se câștigă Jackpotul** - (numai pentru jocurile cu Jackpouri Progressive sau cu o valoare specifică Jackpot afișată) - pentru a activa această setare, apasă pe butonul din stânga sa; apasă pe butonul din stânga sa din nou pentru a-l dezactiva.



Pentru a porni **Autospin** folosind miza actuală, apasă pe **ACTIVEAZĂ**. Pentru a opri **Autospin** oricând, pe ecranul principal, apasă pe .

Notă: Numărul de învârtiri automate rămase este afișat în partea de mijloc, în josul ecranului.

5. ALTE BUTOANE ÎN JOC

5.1. Versiunea Flash

Ai la dispoziție următoarele butoane:

- **i** - Clic pentru a deschide tabelul de câștiguri unde poți vedea:
 - informații despre sumele de plată a combinațiilor câștigătoare, în monede;
 - informații despre orice caracteristici sau simboluri speciale și premiile corespunzătoare;
 - regulile jocului pe scurt.
-  - (disponibil doar în timp ce rolele se învârt) clic pe acest buton pentru a opri rotirea rolelor mai repede;
-  - (disponibil în timpul animațiilor câștigătoare) clic pe acest buton pentru a le opri.
- **Fereastra de setări** – în colțul din dreapta sus al ecranului, clic pe butonul **Setări** (simbolul listă) pentru a deschide Setările unde poți ajusta sunetul, activa/dezactiva opțiunea turbo, vedea istoria jocului și regulile în detaliu;










Notă: Pentru a închide fereastra de Setări, poți da clic oriunde pe ecranul principal al jocului sau în colțul din dreapta sus al Ferestrei de Setări, mai exact pe butonul **Înapoi**.
- **SONOR** - meniul de Setări, clic pe **SONOR** pentru a deschide **Sunetul și Volumul** unde poți ajusta Efectele, Muzica și secțiunea de General cu ajutorul unor slidere;

Notă: Pentru a opri sau reporni rapid sonorul general al jocului, în meniul de Setări, clic pe butonul din dreapta chenarului SONOR.

- **TURBO** - în meniul de setări, clic pe **TURBO** pentru a activa opțiunea turbo care accelerează gameplay-ul (timpul de rotire este redus la minim); clic din nou pentru a dezactiva;
Notă: Nu poți activa sau dezactiva opțiunea turbo când este activată opțiunea învârtire automată.
- butonul **REGULI** în meniul de setări, clic pe **REGULI** pentru a vedea regulile detaliate ale jocului într-o nouă fereastră de browser;
- butonul **Istoric** - (numai în modalitatea de joc real) în meniul de setări, clic **Istoric** pentru a vizualiza istoricul jocului;
- butonul **Ecran Întreg** - în colțul stânga sus al ferestrei, clic pe simbolul de lângă X pentru a vedea jocul pe ecran întreg; pentru a ieși din modalitatea ecran întreg, clic pe același buton sau apasă pe ESC pe tastatura ta.

5.2. Versiunea de Mobil

Sunt disponibile următoarele butoane:

-  - pe ecranul principal, accesează butonul **Home** pentru a închide jocul și pentru a deschide pagina principală a site-ului în aceeași fereastră a browserului;
-  - pe ecranul principal, accesează butonul **Info** pentru a deschide tabelul de câștiguri unde poți vedea:
 - informații despre plata combinațiilor câștigătoare, în monede;
 - informații despre caracteristicile sau simbolurile disponibile și plățile sau premiile specifice;
 - regulile jocului pe scurt.
-  - pe ecranul principal, accesează butonul **Ecran Întreg** pentru a vedea jocul pe întreg ecranul; iar o nouă apăsare pe buton, îl readuce în modul inițial;
-  - în meniul de setări, accesând butonul **Ceas** poți să vezi istoricul jocului;
-  - în tabelul de câștiguri, apasă pe butonul **Reguli** pentru a vedea regulile jocului într-o nouă fereastră;
-  - în meniul de Setări sau în tabelul de câștiguri, acest buton te readuce în meniul principal;
-  - acest buton confirmă și închide orice căsuță apărută pe ecran, pe parcursul jocului;
-  - accesează acest buton pentru a opri și a reporni sonorul jocului (poți opri și reporni sonorul și din meniul setări);
-  - (disponibil în timpul animațiilor câștigătoare) apasă pe acest buton și le vei opri din desfășurare.